


**INVESTOR SUMMIT
2015
BJTM**



Keterangan	Hal.
Agenda	Cover
Daftar Isi	2
Overview	3 – 5
Kinerja Perusahaan	6 - 11
Rencana Bisnis 2015	12- 14
Appendix	15 - 48
- Kondisi Ekonomi	16 - 18
- Ikhtisar Keuangan	19 - 25
- Gambaran & Investasi	26 - 39
- Strength	40 – 46
Kontak	47

OVERVIEW

9M15 Overview

ASSET

YoY Growth 22,01%

KREDIT

Pertumbuhan YoY 12,07%

- Komersil 17,12%
- UMKM 11,12%
- Konsumtif 10,57%

DPK

YoY Growth 22,55%

- Giro 26,73%
- Tabungan 14,75%
- Deposito 22,97%

PENDAPATAN

Pertumbuhan YoY 18,60%

RASIO

ROA	2,80%	BOPO	75,20%
ROE	16,93%	CAR	19,02%
NIM	6,56%	NPL	4,22%
LDR	66,82%	Coverage	84,28%



Infobank Award 2015

STRENGTH

DPK

- CASA RATIO konsisten diatas 65 % selama lebih dari 13 tahun (Sep 15 -> 68.15 %)
- Pertumbuhan Dana diatas rata-rata industri Perbankan pada Juni 2015 (Jawa Timur dan Nasional)

KREDIT

- Linkage Program dengan BPR selama lebih dari 5 thn dengan NPL 0 %
- Kredit Mikro selama 2 thn dengan NPL 0.12 %
- Kredit Multiguna selama lebih dari 15 tahun dengan NPL dibawah 0.5 %

SAHAM

- Kepemilikan saham Investor Institusi yang Tinggi (Pemegang Saham Institusi Asing)
- Dividend Yield Tinggi
- Pertumbuhan Dividen



ANUGERAH
PERBANKAN INDONESIA
2015

KINERJA PERUSAHAAN

Kinerja Keuangan



<u>KREDIT</u> Dlm jutaan Rp	<u>9M14</u>	<u>9M15</u>	<u>YoY</u>
Kredit	26.086.837	29.235.867	12,07%
- Komersil	5.623.544	6.586.488	17,12%
- UMKM	4.238.908	4.710.310	11,12%
- Konsumtif	16.224.386	17.939.069	10,57%

<u>DPK</u> Dlm jutaan Rp	<u>9M14</u>	<u>9M15</u>	<u>YoY</u>
DPK	35.704.012	43.753.624	22,55%
- Giro	15.450.593	19.580.807	26,73%
- Tabungan	8.922.835	10.239.223	14,75%
- Deposito	11.330.584	13.933.594	22,97%

- Pencairan pinjaman yang tetap tinggi di semua segmen.
- Fokus pada sektor produktif yang kuat dan stabil terhadap market global yang fluktuatif.

- Peningkatan Giro dari pemeliharaan dan menjalin hubungan dengan lembaga publik, serta perlambatan pengeluaran daerah menyebabkan peningkatan pada rekening pemerintah daerah.
- Produk tabungan baru dengan berbagai tipe segmentasi.

<u>Information</u> In million Rp	<u>9M14</u>	<u>9M15</u>	<u>YoY</u>
Pendapatan Bung Bersih	2.117.408	2.378.232	12,32%
Pendapatan(Beban) operasional selain bunga	(1.088.291)	(1.433.069)	31,68%
Laba Bersih	742.893	696.492	-6,25%
- ROA	3,65%	2,80%	
- ROE	20,13%	16,93%	
- NIM	7,07%	6,56%	

Pendapatan Bunga Bersih

- Pendapatan tertinggi didapat dari pertumbuhan positif pencairan pinjaman.
- Fee Dealer Treasury dari keuntungan sekuritas.

Beban operasional selain bunga

- Peningkatan CKPN dari peningkatan NPL.
- Melakukan program Efisisensi, mengurangi penggunaan vendor.

Laba bersih

- Tingginya CKPN berimbas pada laba bersih.

Rasio

- Rasio masih cukup bagus bila dibandingkan dengan rata-rata Bank go publik di Indonesia per Juni 2015 (ROA 2,46%, ROE 16,92%, NIM 6,67%)

Non Performing Loan



<u>NPL</u>	<u>7M15</u>	<u>8M15</u>	<u>9M15</u>
Konsumtif	0,81%	0,85%	0,86%
UMKM	7,52%	7,70%	8,02%
Komersil	9,70%	9,81%	10,53%
NPL GROSS	3,87%	3,99%	4,22%
Coverage Ratio	84,44%	84,43%	84,28%

- Perlambatan pengeluaran pemerintah pada sektor infrastruktur memiliki dampak negatif pada pembayaran angsuran debitur.

Jaringan



Jaringan	2009	2010	2011	2012	2013	2014	9M15
Kantor Pusat	1	1	1	1	1	1	1
Cabang	39	41	41	41	41	43	45
Cabang Pembantu	26	44	67	81	107	153	163
Kantor Kas	151	154	164	164	176	165	168
Kantor Pelayanan Syariah	37	37	47	47	47	97	97
Payment Point	78	88	115	138	155	167	173
Mobile cash	45	49	57	57	59	62	65
Mobile ATM	-	4	4	6	6	6	6
CDM	1	1	1	1	1	2	2
ATM	87	142	262	368	479	595	612
Total Jaringan	465	561	759	904	1.072	1.291	1.332

Jaringan 2015
3 (syariah)
27 (8 syariah + 19 konvensional)
35 kantor kas
21 payment point
17 mobile cash
109 ATM

Penghargaan-Penghargaan



The Most Trusted Banking in Microfinance Services of The Year 2015



Very Good Predicate for 2014 Financial Performance Infobank Awards 2015



Peringkat I APBI 2015 Buku III Aset <Rp.50 T



Excellence in Building and Managing Corporate Image Corporate Image Award 2015



Peringkat I APBI 2015 CORPORATE COMMUNICATION



The Indonesia Living Legend Brand 54 Years Old

RENCANA BISNIS 2015

Rencana Bisnis 2015



Keterangan	2014	2015 E
Total Aset	14,98%	16,38%
Kredit	18,61%	15,00% - 17,00%
DPK	16,48%	15,25% - 17,13%
Pendapatan Bunga	20,63%	14,12%
Rasio Keuangan		
- CAR	22,17%	19,10%
- LDR	86,54%	86,75%
- NPL Gross	3,31%	3,10% - 3,30%
- NIM	6,90%	7,22%
- BOPO	69,63%	72,70%
- ROE	18,98%	19,33%
- ROA	3,52%	3,43%

Strategi Kredit

- Pencairan Pinjaman;
(Perkiraan Pinjaman kredit komersil 1,1Tr pada Oct –Dec 2015)
- Penyelamatan Kredit;
- Penyelesaian Kredit.
- Peningkatan kredit sektor produktif
 - Kredit Mikro
 - Linkage pada BPR seluruh Indonesia

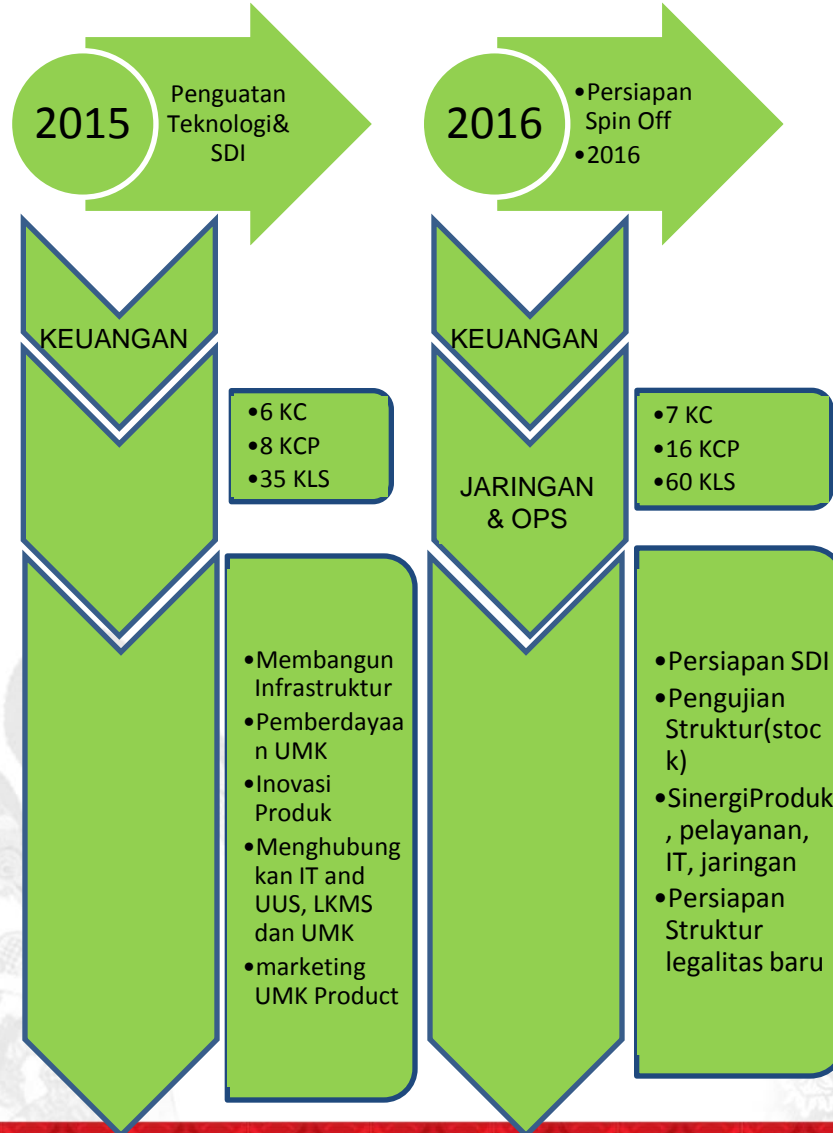
Strategi Pendanaan

- Pendanaan biaya rendah
- Perluasan Jaringan
- Menjalni kerjasama dengan lembaga-lembaga
- Menciptakan produk baru yang menarik
 - ORI 012
 - EDC
 - Mobile Banking
 - SimPel
 - Siklus Ceria

Strategi NPL

- Reorganisasi manajemen resiko dan kredit.
- Mendirikan divisi Resiko Kredit dan tim adhoc penagihan pada tiap cabang.
- Terus mengedukasi SDM

SYARIAH STRATEGI





APPENDIX

KONDISI EKONOMI

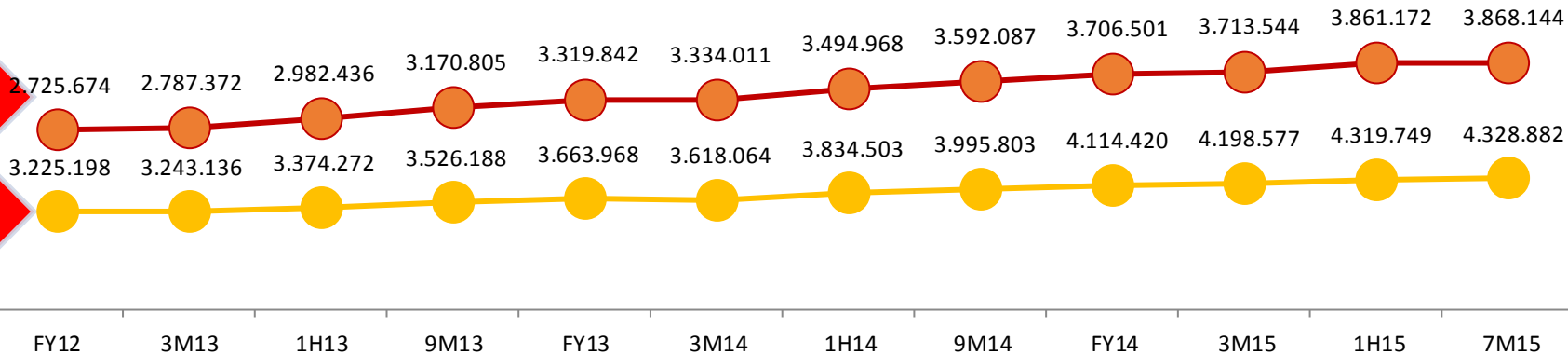


MAKRO EKONOMI



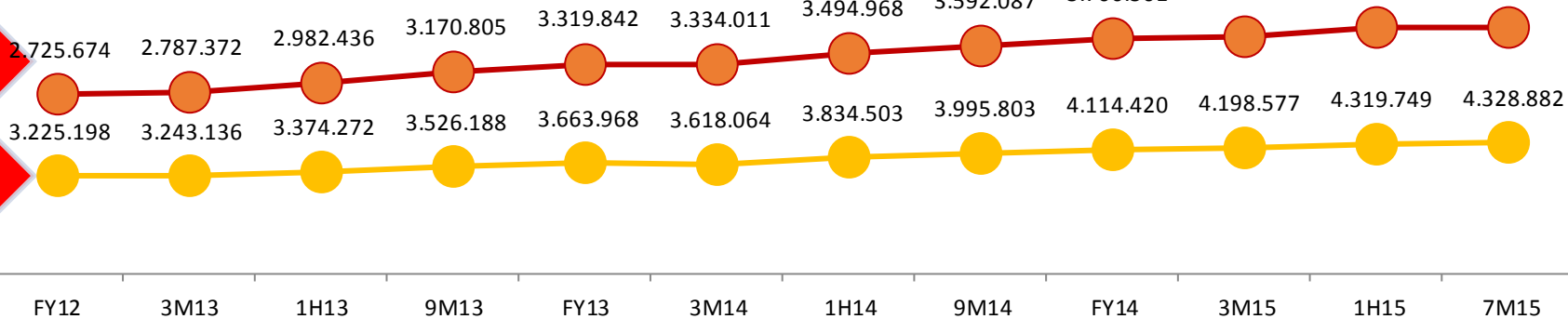
KREDIT

miliar



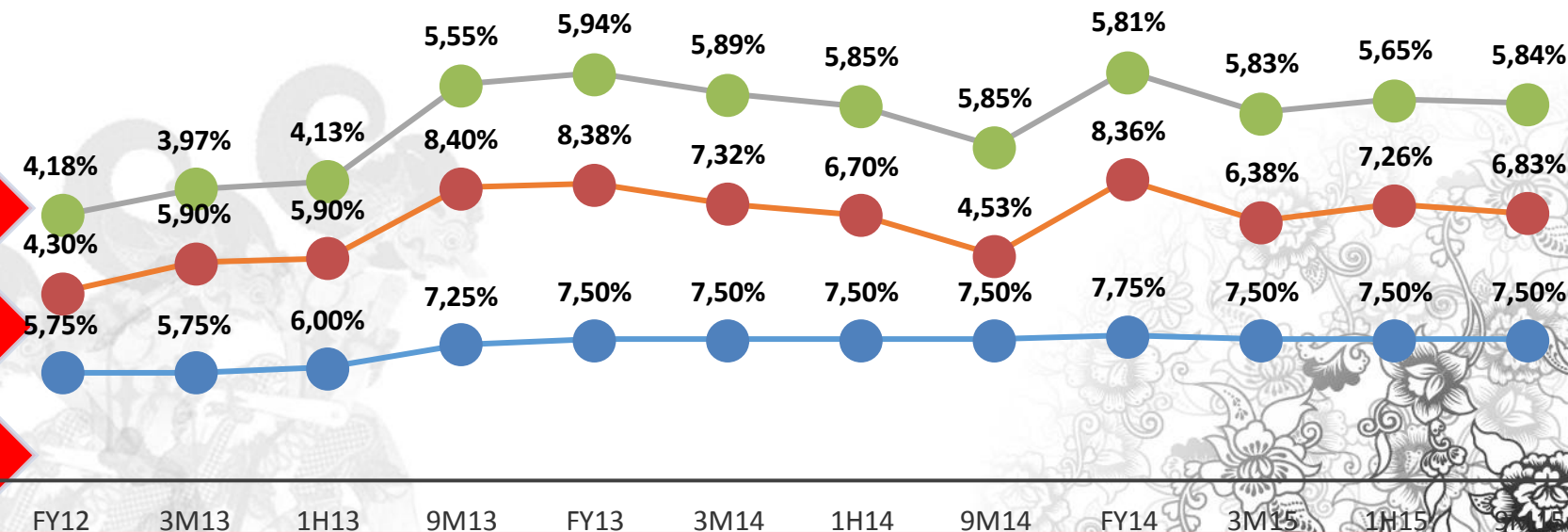
DPK

miliar

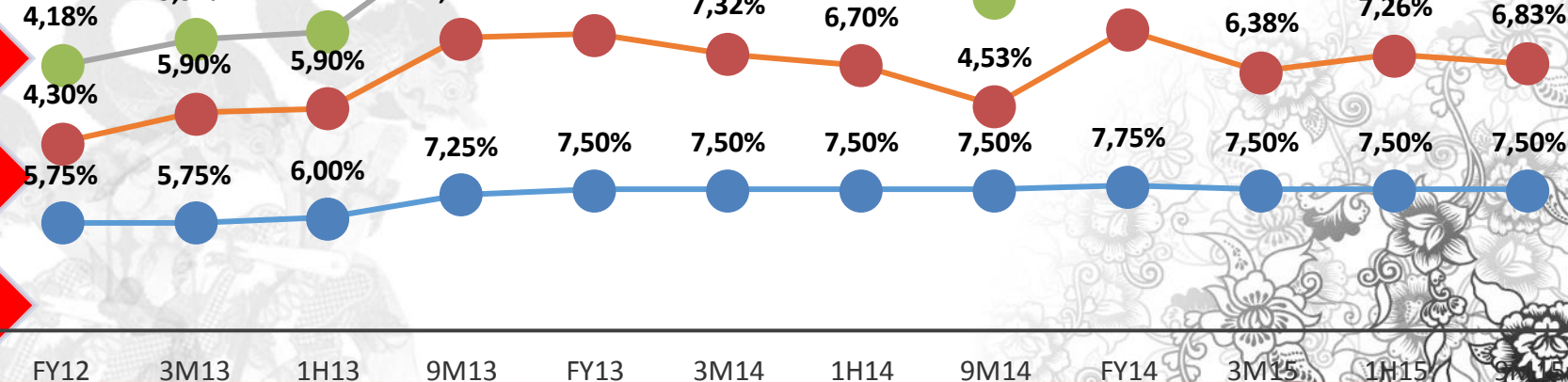


Dlm miliar Rp.

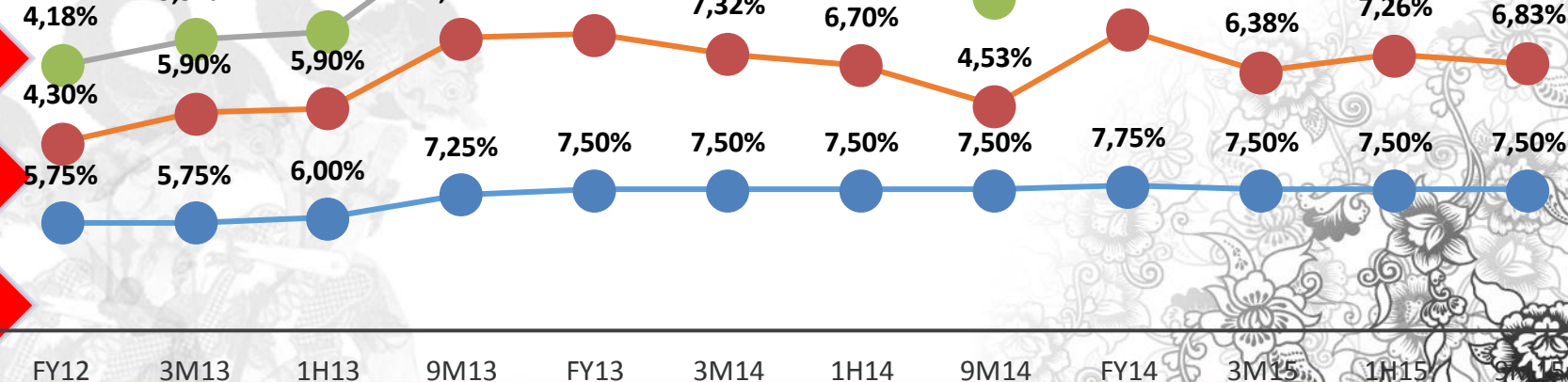
JIBOR



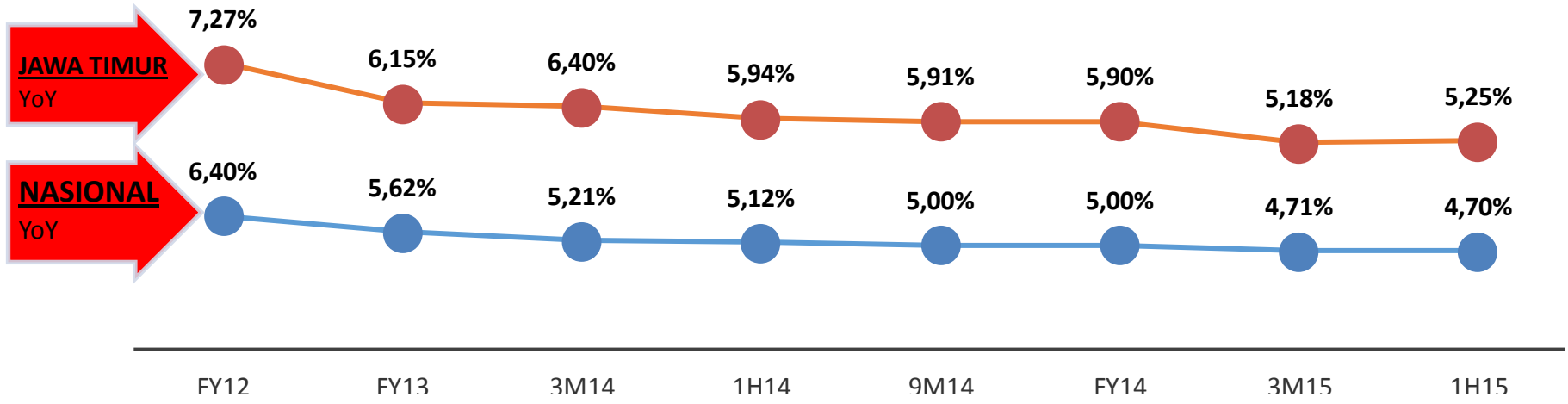
INFLASI



BI RATE

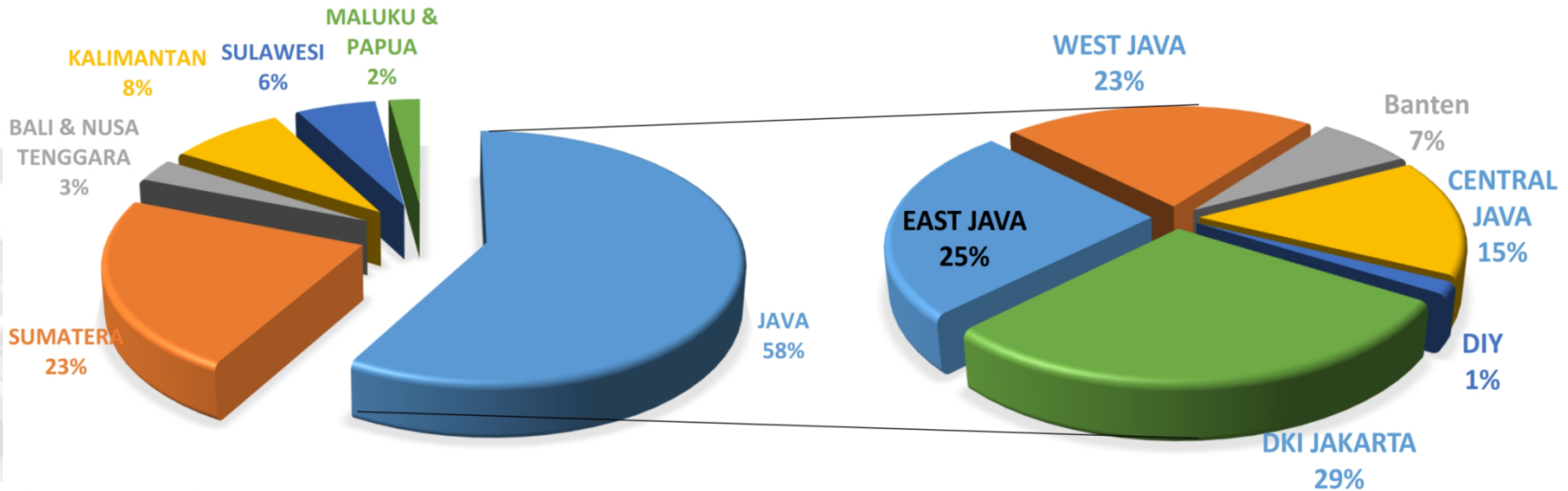


Pertumbuhan Ekonomi Daerah



INDONESIA Economic Share

JAVA Regional Economic Share



IKHTISAR KEUANGAN



Neraca



<u>Informasi</u> Dlm jutaan Rp	<u>9M14</u>	<u>9M15</u>	<u>YoY</u>	<u>3Q14</u>	<u>2Q15</u>	<u>3Q15</u>	<u>YoY</u>	<u>QoQ</u>
Total Aset	42.694.050	52.092.676	22,01%	546.759	4.406.186	1.861.921	240,54%	-57,74%
Penempatan pada BI & Lainnya	11.607.775	15.156.057	30,57%	(651.843)	773.782	294.396	-145,16%	-61,95%
Kredit	26.086.837	29.235.867	12,07%	1.266.119	1.720.800	947.126	-25,19%	-44,96%
CKPN	(648.970)	(1.039.824)	60,23%	5.492	(7.114)	(220.761)	-4119,90%	3003,20%
DPK	35.704.012	43.753.624	22,55%	223.802	4.707.220	1.072.588	379,26%	-77,21%
- Giro	15.450.593	19.580.807	26,73%	(1.112.872)	1.823.905	(535.292)	-51,90%	-129,35%
- Tabungan	8.922.835	10.239.223	14,75%	840.395	(44.474)	1.111.289	32,23%	-2598,76%
- Deposito	11.330.584	13.933.594	22,97%	496.279	2.927.789	496.591	0,06%	-83,04%
Ekuitas	5.847.444	6.106.246	4,43%	199.612	(367.012)	172.169	-13,75%	-146,91%

LABA RUGI



<u>Informasi</u> Dlm jutaan Rp	<u>9M14</u>	<u>9M15</u>	<u>YoY</u>	<u>3Q14</u>	<u>2Q15</u>	<u>3Q15</u>	<u>YoY</u>	<u>QoQ</u>
Pendapatan Bunga	2.934.682	3.480.560	18,60%	1.044.032	1.167.912	1.263.759	21,05%	8,21%
Beban Bunga	(817.274)	(1.102.328)	34,88%	(313.973)	(396.621)	(416.727)	32,73%	5,07%
Pendapatan Bunga Bersih	2.117.408	2.378.232	12,32%	730.059	771.290	847.033	16,02%	9,82%
Pendapatan Operasional Selain Bunga	328.331	330.685	0,72%	89.539	145.248	85.305	-4,73%	-41,27%
Beban Operasional Selain Bunga	(1.029.127)	(1.220.329)	18,58%	(375.235)	(406.216)	(444.471)	18,45%	9,42%
Beban CKPN	(387.495)	(543.424)	40,24%	(162.867)	(132.598)	(241.456)	48,25%	82,10%
Pendapatan (Beban) Operasional Selain Bunga	(1.088.291)	(1.433.069)	31,68%	(448.563)	(393.566)	(600.622)	33,90%	52,61%
Laba Operasional	1.029.117	945.164	-8,16%	281.496	377.724	246.411	-12,46%	-34,76%
Laba Non Operasional	16.907	43.683	158,37%	953	4.253	2.232	134,20%	-47,52%
Laba sebelum pajak	1.046.024	988.846	-5,47%	282.449	381.977	248.643	-11,97%	-34,91%
Pajak	(303.131)	(292.354)	-3,56%	(82.838)	(115.108)	(76.474)	-7,68%	-33,56%
Laba Bersih	742.893	696.492	-6,25%	199.612	266.869	172.169	-13,75%	-35,49%

Pertumbuhan Pendapatan & Biaya



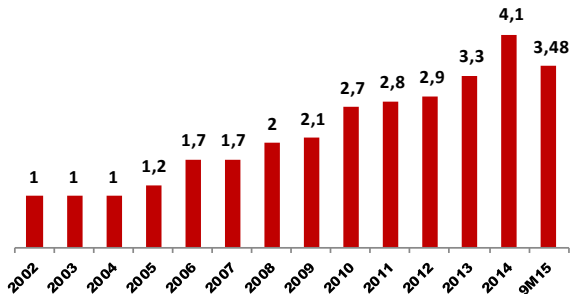
Informasi Dlm jutaan Rp	9M14	9M15	YoY
Penempatan pada bank lain	299.265	348.466	16,44%
Marketable Securities	172.257	248.715	44,39%
Komisi & Fee	149.006	189.829	27,40%
Biaya Giro	(209.681)	(287.864)	37,29%
Biaya Tabungan	(101.613)	(120.835)	18,92%
Biaya Deposito	(481.107)	(658.239)	36,82%
Biaya Gaji	(490.694)	(553.244)	12,75%
Edukasi & Pelatihan	(14.141)	(15.723)	11,19%
Biaya Sewa	(89.195)	(100.273)	12,42%

Kinerja Keuangan



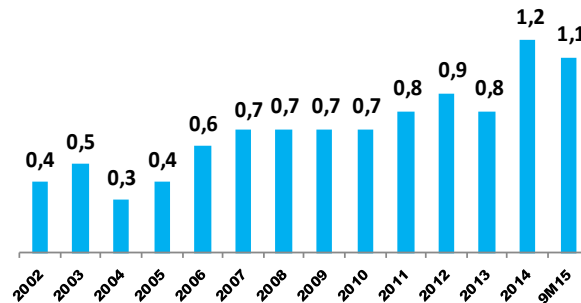
PENDAPATAN BUNGA (Rp Tril)

CAGR = 12,80%



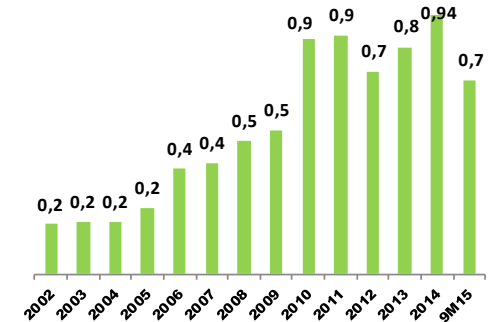
BEBAN BUNGA (Rp Tril)

CAGR = 10,38%



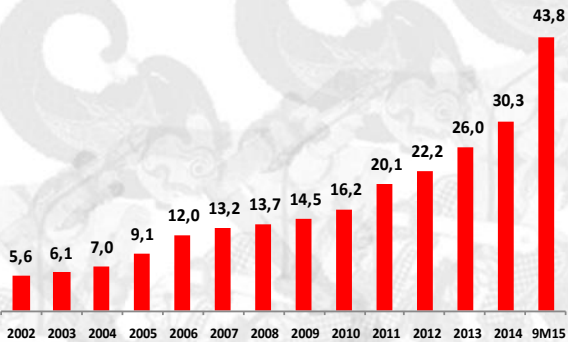
NET PROFIT (Rp Tril)

CAGR = 15,34%



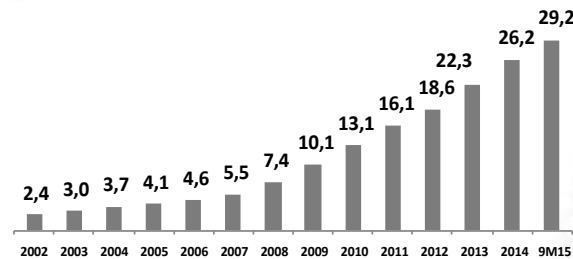
DPK (Rp Tril)

CAGR = 17,65%



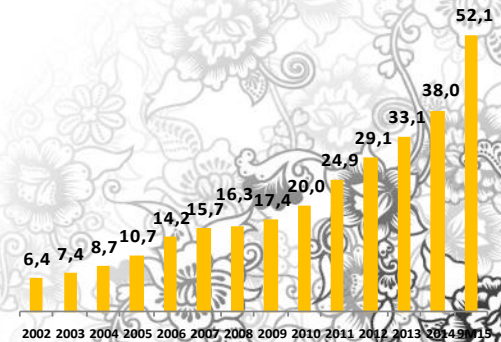
KREDIT (Rp Tril)

CAGR = 21,50%



TOTAL ASSET (Rp Tril)

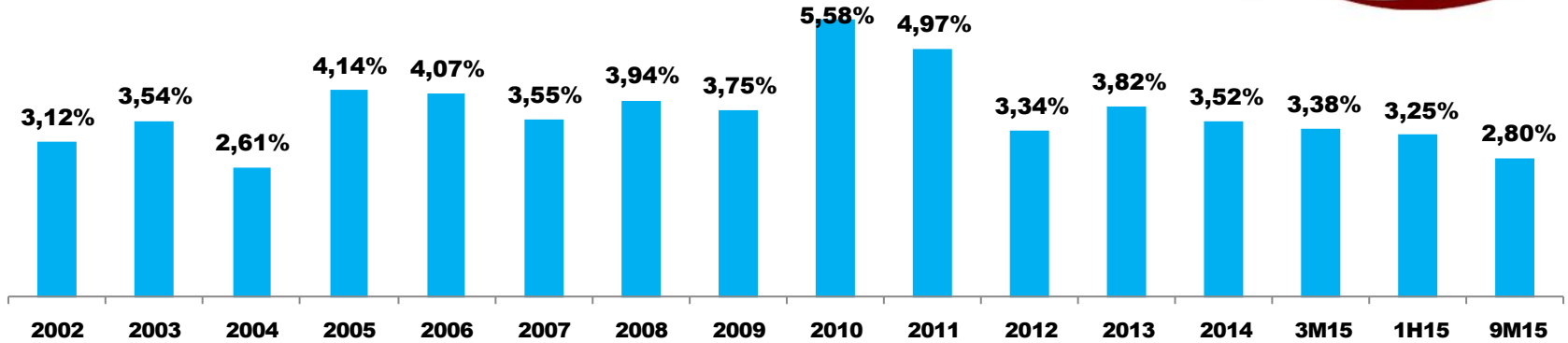
CAGR = 17,85%



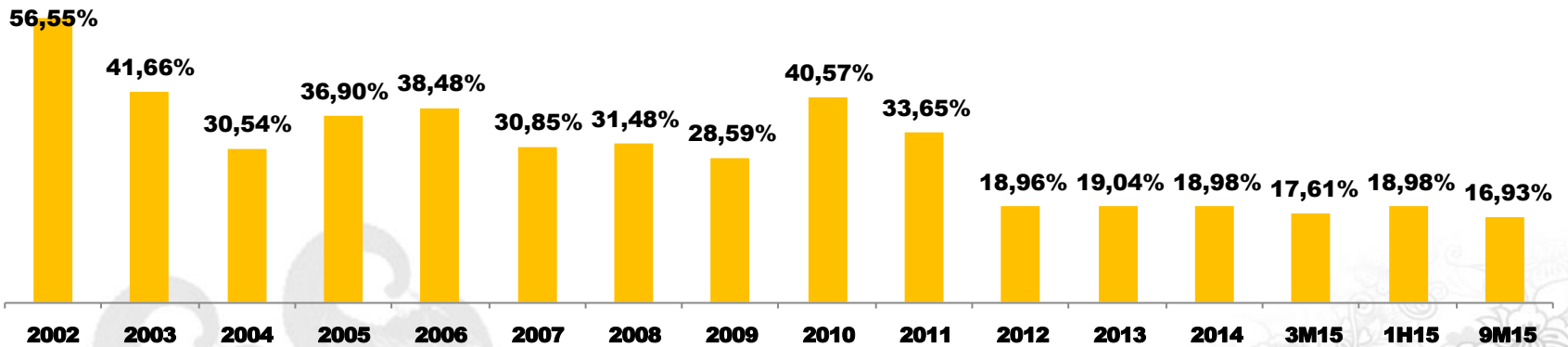
Rasio Keuangan



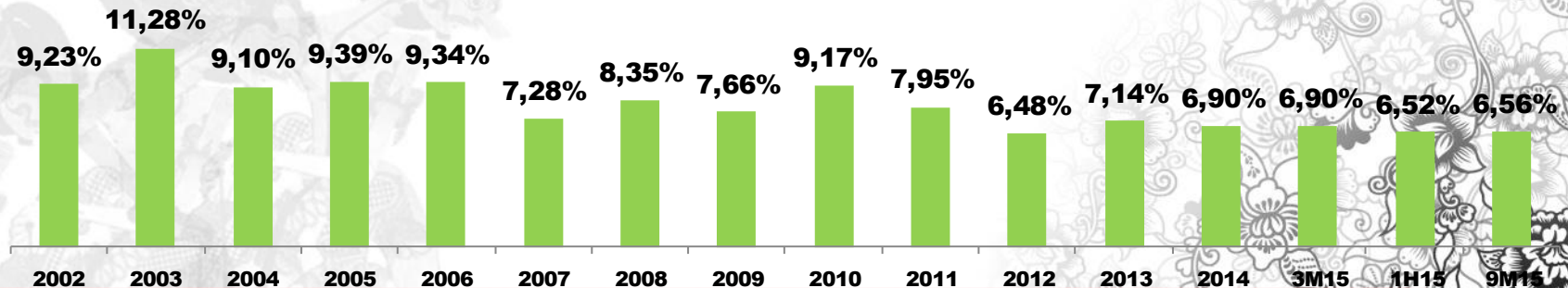
ROA



ROE



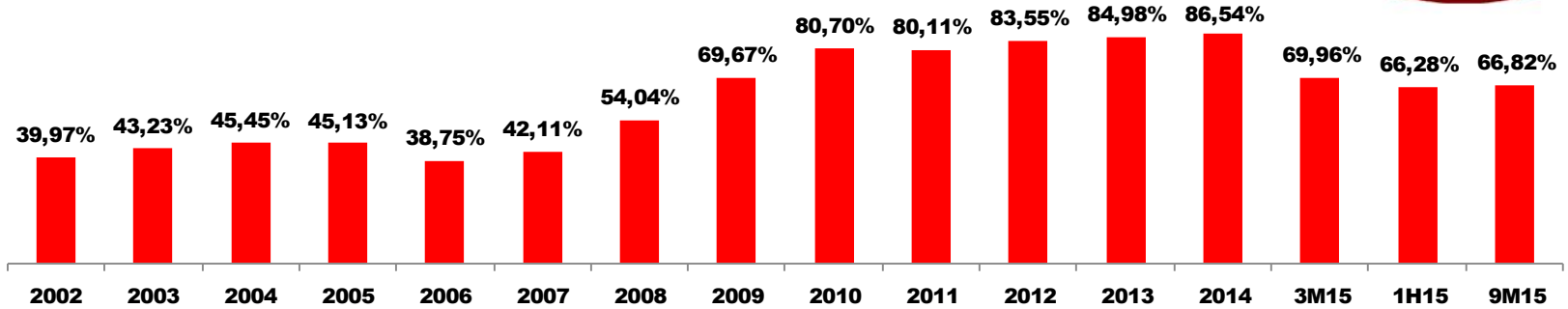
NIM



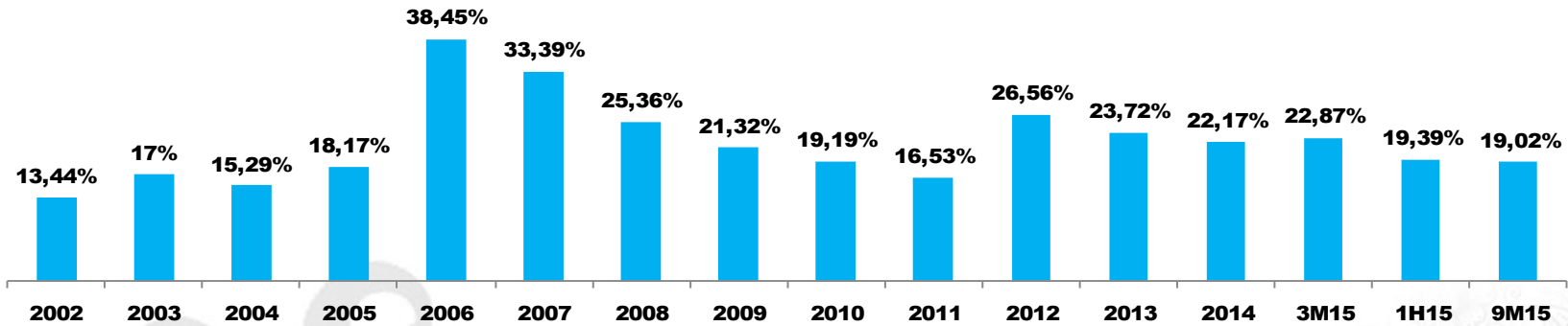
Rasio Keuangan



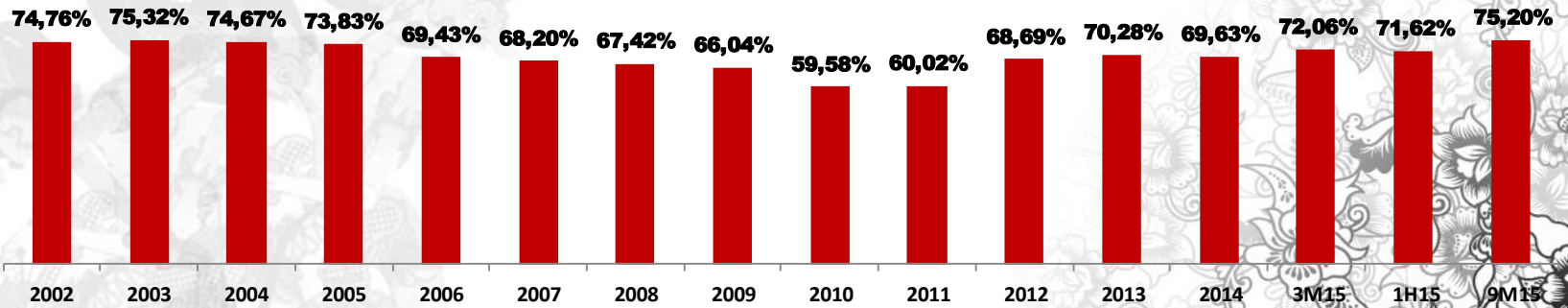
**L
D
R**



**C
A
R**



**B
O
P
O**



GAMBARAN & INVESTASI



Jajaran Komisaris



HERU SANTOSO

Komisaris Utama

Riwayat Jabatan Sebelumnya : Pemeriksa bank Senior (Bank Indonesia), Pengawas Bank Senior (bank Indonesia), Peneliti Bank Senior (Bank Indonesia), Koordinator Bisang (Bank Indonesia), Kanwil Bank Indonesia Makasar (Bank Indonesia), Pengawas Bank Eksekutif Direktorat Pengawasan BPR (Bank Indonesia), Kepala Grup/ Direktur (Bank Indonesia), Departemen Kredit BPR dan UMKM (Bank Indonesia), Staf Ahli Anggota Dewan Gubernur Bidang Pengawasan Bank Umum & Syariah (Bank Indonesia).
Berpengalaman 31 tahun di perbankan



AKHMAD SUKARDI

Komisaris

Riwayat Jabatan Sebelumnya : Kepala Bagian Keuangan Biro Keuangan Propinsi Jawa Timur, Kepala Biro Keuangan Setda Propinsi Jawa Timur, Kepala Dinas Pendapatan Propinsi Jawa Timur, Asisten Administrasi & Umum Setda Propinsi Jawa Timur, Sekretaris Daerah Propinsi Jawa Timur.
Berpengalaman 36 tahun di Perekonomian Jawa Timur



HADI SUKRIANTO *)

Komisaris

Riwayat Jabatan Sebelumnya : Pemimpin Cabang Pasuruan, Pemimpin Sub Divisi Kredit Khusus, Pemimpin Divisi Kredit Khusus, Pemimpin Divisi Kredit, Direktur Kepatuhan, Direktur Utama.
Berpengalaman 32 tahun di Bank Jatim



SOEBAGYO

Komisaris Independen

Riwayat Jabatan Sebelumnya : Sekretaris Jurusan Ilmu Ekonomi dan Studi Pembangunan Universitas Airlangga Surabaya, Pembantu Dekan III bidang Kemahasiswaan Universitas Airlangga Surabaya, Koordinator Bidang Ekonomi dan Keuangan Daerah, Dewan Pakar Propinsi Jawa Timur, Staf Ahli Walikota Surabaya, Komisaris PT Jamkrida Jawa Timur.
Berpengalaman 36 di Universitas, Ekonomi Jawa Timur dan Asuransi



WIBISONO

Komisaris Independen

Riwayat Jabatan Sebelumnya : Deputi Kepala Bagian DPP dan Devisa Bank Indonesia, Deputi Kepala Bagian Bank Indonesia London, Kepala Bagian Sektor Riil dan Keuangan Pemerintah BI Jakarta, Kepala Bagian Studi Pasar Keuangan Bank Indonesia, Kepala Bagian Studi Ekonomi dan Lembaga Internasional Bank Indonesia, Deputi Pemimpin Bank Indonesia Surabaya.
Berpengalaman 28 tahun di perbankan

Bank Jatim dipimpin oleh tim manajemen yang berpengalaman dengan wawasan bidang ekonomi Indonesia dan industri perbankan

*) Efektif setelah mendapat persetujuan OJK

Jajaran Direksi



R SOEROSO

Direktur Utama

Riwayat Jabatan Sebelumnya : Pemimpin Cabang Probolinggo, Pemimpin Cabang Malang, Pemimpin Cabang Sidoarjo, Corporate Secretary, Direktur Utama PT BPR Jatim / Bank UMKM Jawa Timur

Berpengalaman 32 tahun di Bank Jatim dan BPR Jatim



SU'UDI

Direktur Bisnis Menengah & Korporasi

Riwayat Jabatan Sebelumnya di Bank Jatim : Pemimpin Sub Divisi Pengendalian Resiko, Pemimpin Sub Divisi Kelompok Teknologi Informasi, Pemimpin Cabang Bangkalan, Pemimpin Cabang Pamekasan, Pemimpin Cabang Blitar, Pemimpin Divisi Teknologi & Akuntansi, Pemimpin Divisi Perencanaan, Pemimpin Divisi Manajemen Risiko

Berpengalaman 36 tahun di Bank Jatim



EKO ANTONO

Direktur Kepatuhan

Riwayat jabatan Sebelumnya di Bank Jatim : Pemimpin Cabang Pacitan, Pemimpin Cabang Pasuruan, Pemimpin Sub Divisi Dana Jasa & Luar Negeri, Pemimpin Divisi Sumber Daya Manusia, Direktur Operasional

Berpengalaman 32 tahun di Bank Jatim



RUDIE HARDIONO,

Direktur Operasional

Riwayat Jabatan Sebelumnya : Pemimpin Sub Divisi Perencanaan, Pemimpin Cabang Perak, Pemimpin Cabang Gresik, Pemimpin Sub Divisi Dana Jasa dan Luar Negeri , Pemimpin Cabang Malang, Pemimpin Divisi Dana Jasa dan Luar Negeri, Corporate Secretary

Berpengalaman 32 tahun di Bank Jatim



TONY SUDJIARYANTO

Direktur Agrobisnis & Usaha Syariah

Riwayat Jabatan Sebelumnya : Pemimpin Cabang Jombang, Pemimpin Sub Divisi Kredit Menengah Korporasi , Pgs Pemimpin Divisi Kredit, Pemimpin Cabang Jakarta, Pemimpin Divisi Tresuri

Berpengalaman 27 tahun di Bank Jatim

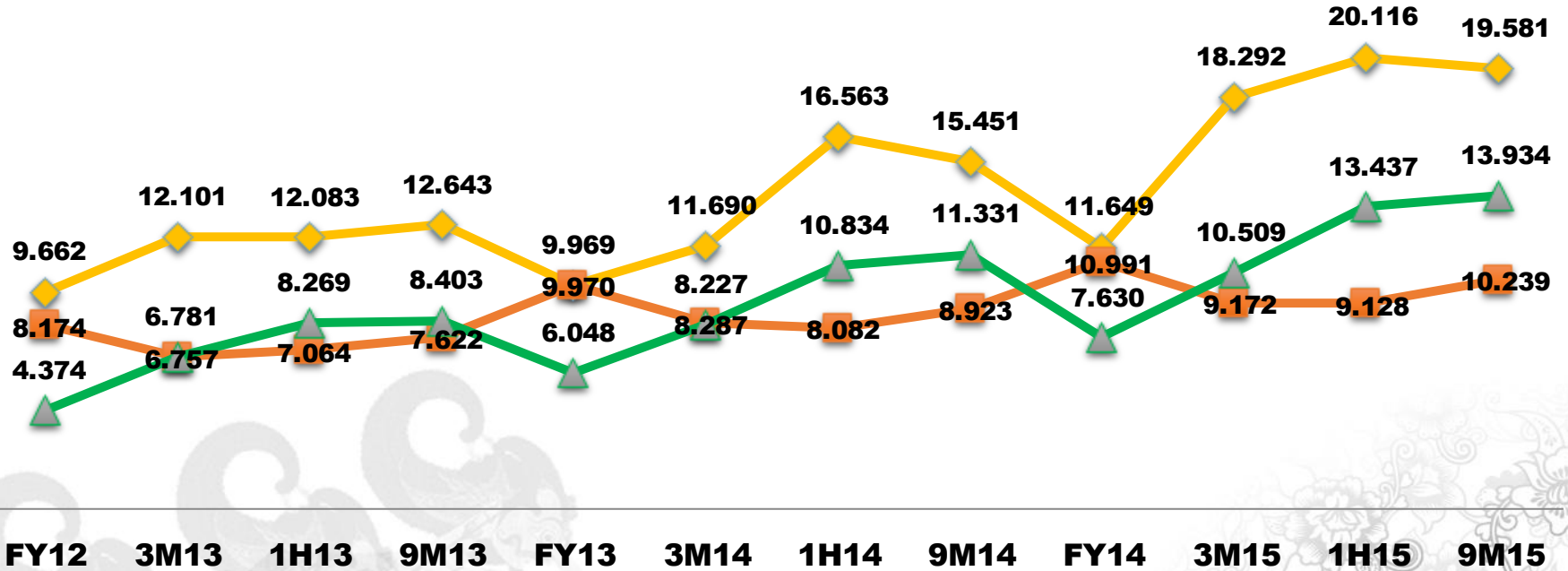
Bank Jatim dipimpin oleh tim manajemen yang berpengalaman dengan wawasan bidang ekonomi Indonesia dan industri perbankan

DPK



◆ Giro ■ Tabungan ▲ Deposito

In Billion Rp.



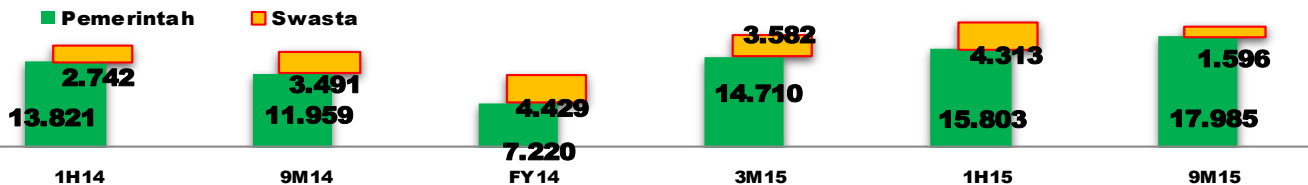
Giro
YoY 26,73%

Tabungan
YoY 14,75%

Deposito
YoY 22,97%

Dlm Miliar Rp.

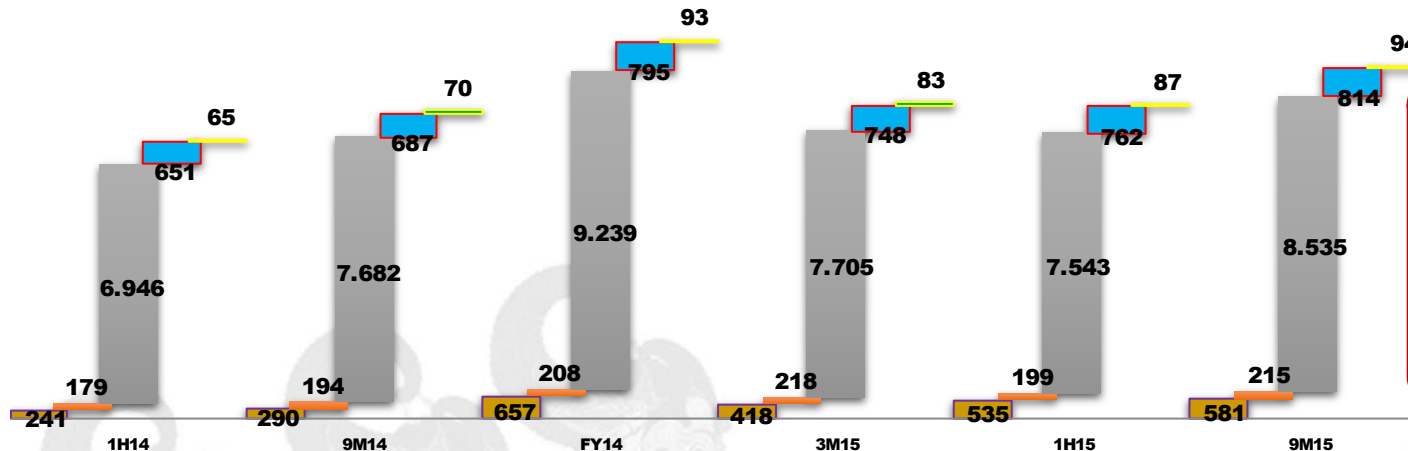
Giro



**Rek. Giro Pemerintah
YoY 50,38%**

**Rek. Giro Swasta
YoY -54,28%**


SIKLUS Hajj Saving SIMPEDA TabunganKu Barokah Saving



YoY

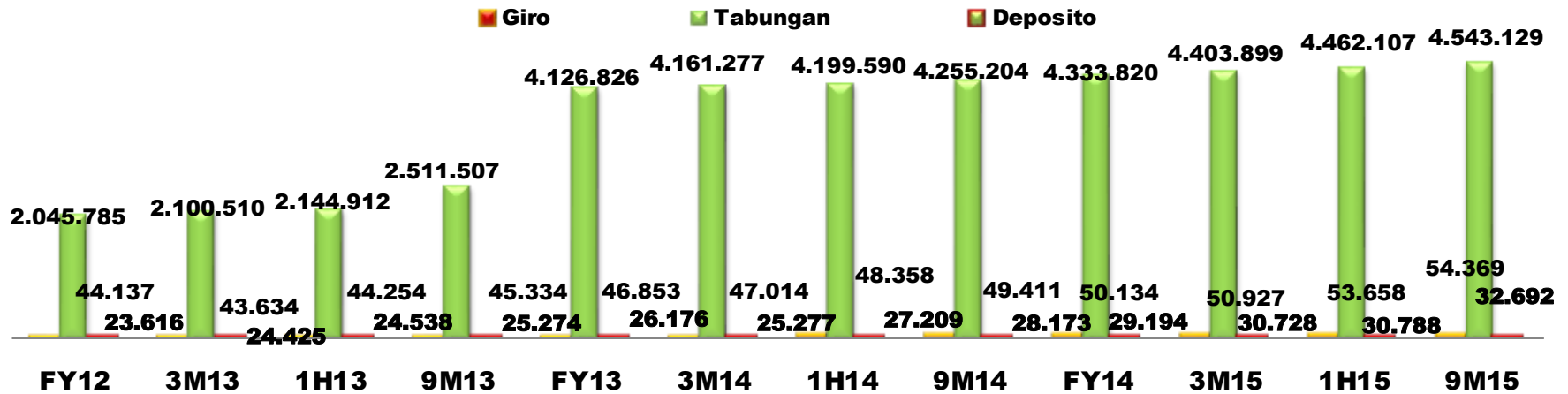
SIMPEDA	11,11%
SIKLUS	100,44%
Hajj Saving	10,96%
TabunganKu	18,47%
Barokah Saving	33,70%

Deposito

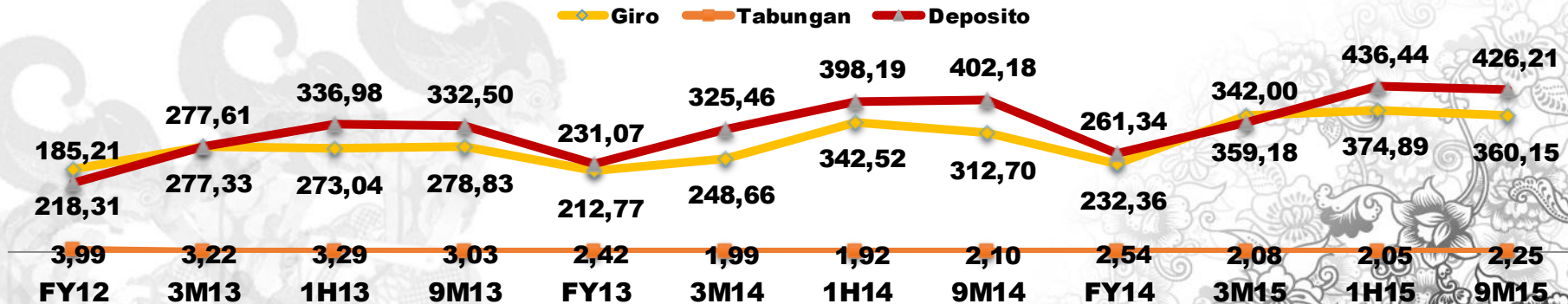


**Deposito
YoY 22,97%**

Total Nasabah



Ticket Size



Kompetitif Produk

bankjatim



GENERAP 12 MILIAR SIMPEDA

Grand Prize
1 (satu) unit Toyota Fortuner

Tingkatkan SALDO Anda, memenangkan MILIARAN hadiahnya!!

24 LAYANAN atm 3366 14044



Transfer Uang

Beli Pulsa

SMS BANKING
3366

Transaksi lainnya

Bayar TV Kabel, Tiket Pesawat, Tagihan Multi Finance

Layanan Dalam Genggaman Anda

Transaksi dimana saja, kapan saja, mudah, cepat & aman



bankjatim

internet banking



Tentukan pilihan Anda, tetap nikmati bunganya!!

tabungan SIKLUS

- ✓ Program Bunga Plus
- ✓ Bunga kompetitif
- ✓ Syarat dan ketentuan berlaku
- ✓ Warna barang pada gambar hanya ilustrasi

terdaftar & diawasi oleh:
OK OTORITAS
PESAKSI KEUANGAN

24 LAYANAN atm 3366 14044 bankjatim
www.bankjatim.co.id



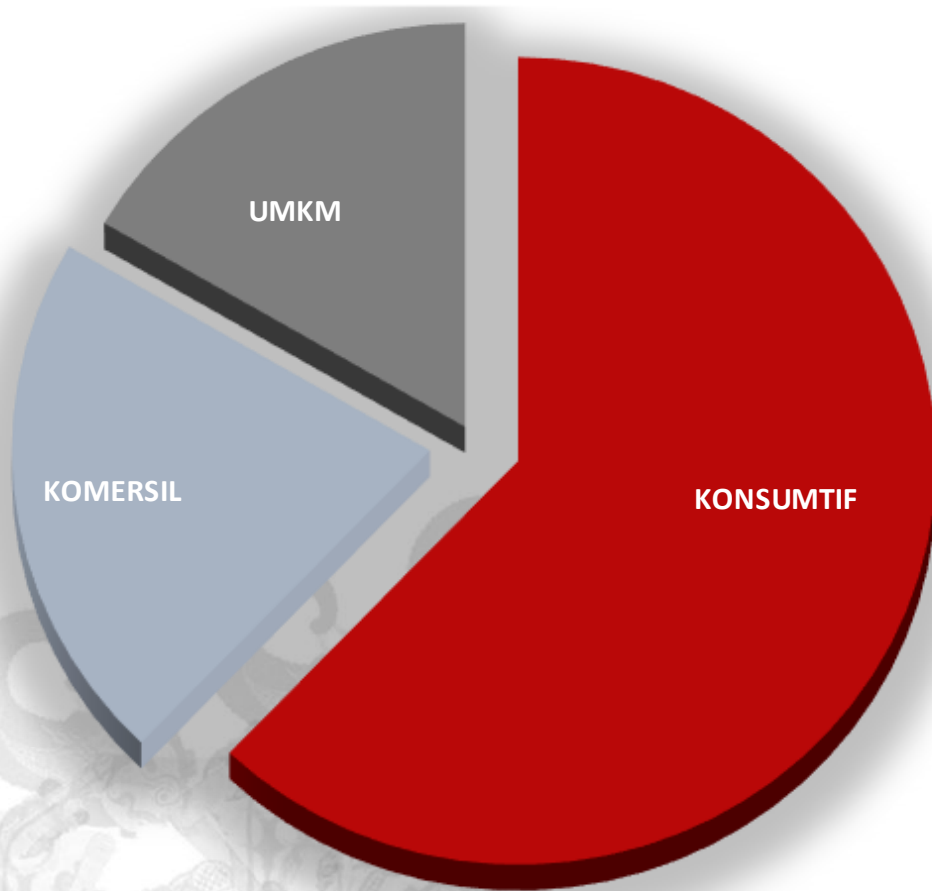
SiUMI
SIKLUS MIKRO KECIL



6036 0980 9999 3939
NURCE LUNMAY



Proporsi Kredit

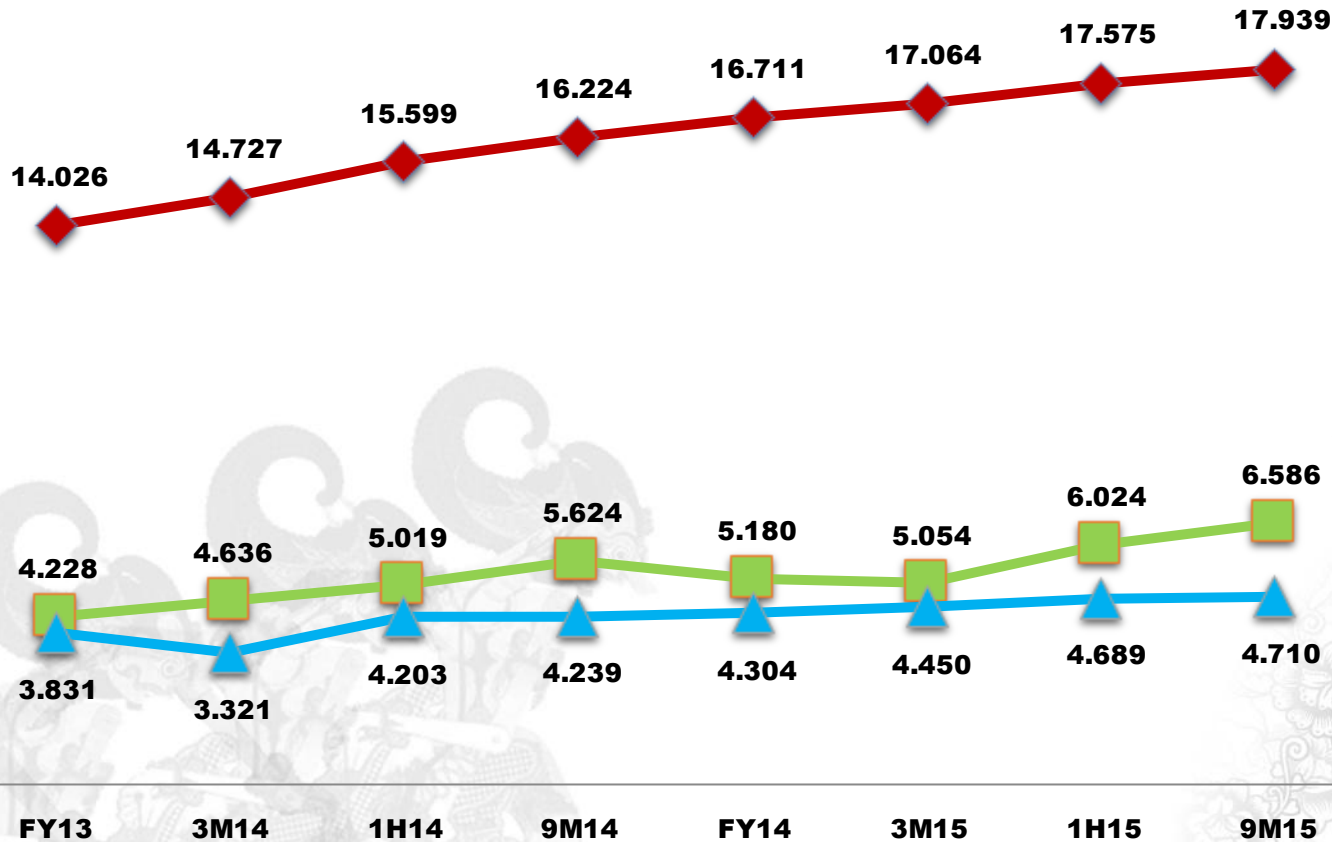


Kredit Konsumtif	Sept'14	Sept'15
Multiguna	55,23%	54,02%
KPR	4,73%	4,79%
Lainnya	2,23%	2,55%
Total	62,19%	61,36%
COMMERCIAL LOAN	Sept'14	Sept'15
Standby Loan	4,93%	4,26%
Keppres	4,44%	4,57%
RC	8,66%	9,21%
Sindikasi	3,53%	4,49%
Total	21,56%	22,53%
UMKM	Sept'14	Sept'15
KUR	4,32%	2,06%
Pundi Kencana	2,86%	3,96%
Jatim Mikro	0,63%	1,68%
Lainnya	8,43%	8,42%
Total	16,25%	16,11%

TIPE KREDIT

◆ **Konsumtif** ■ **Komersil** ▲ **UMKM**

Dlm miliar Rp.



YoY

Konsumtif

10,57%

Komersil

17,12%

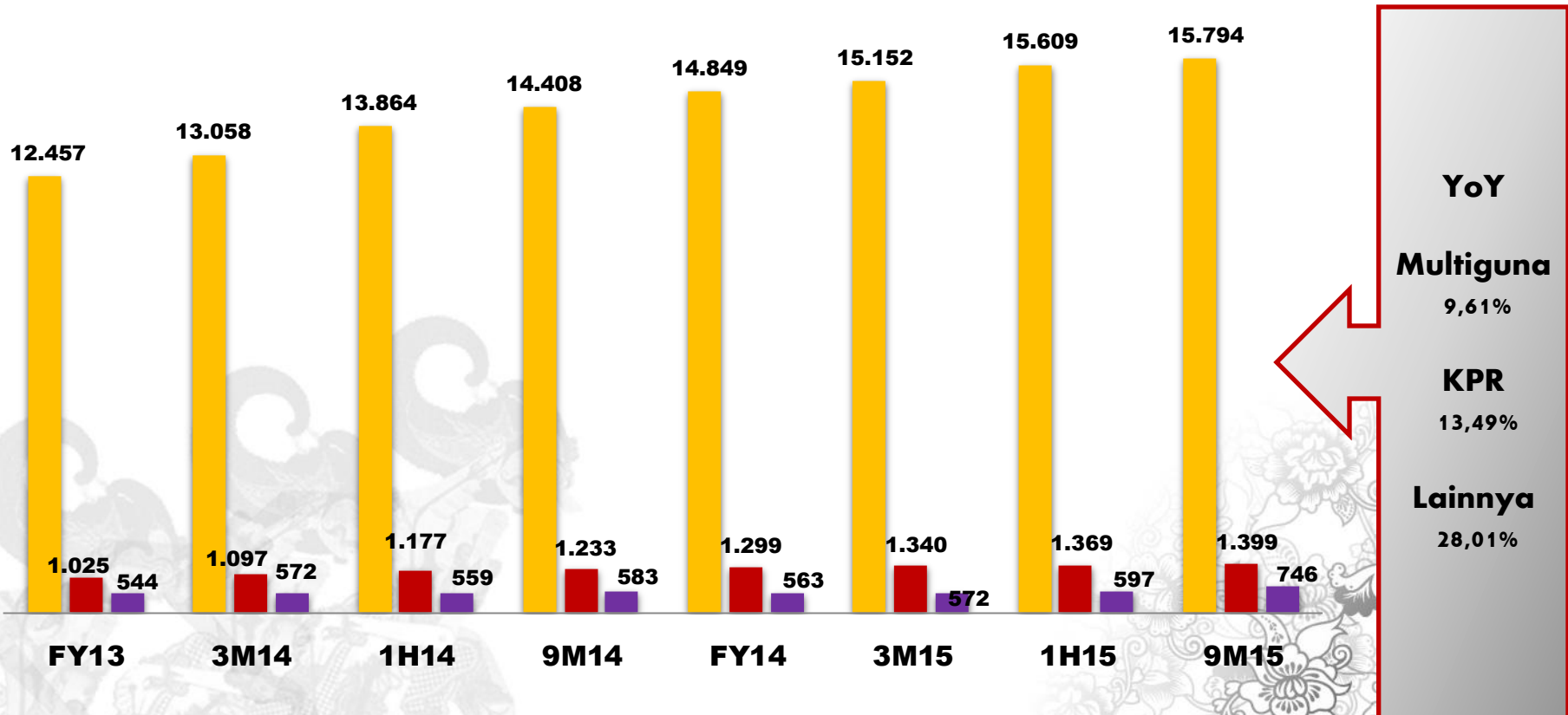
UMKM

11,12%

Kredit Konsumtif

dlm miliar Rp.

■ Multiguna ■ KPR ■ Lainnya



KREDIT KOMERSIL

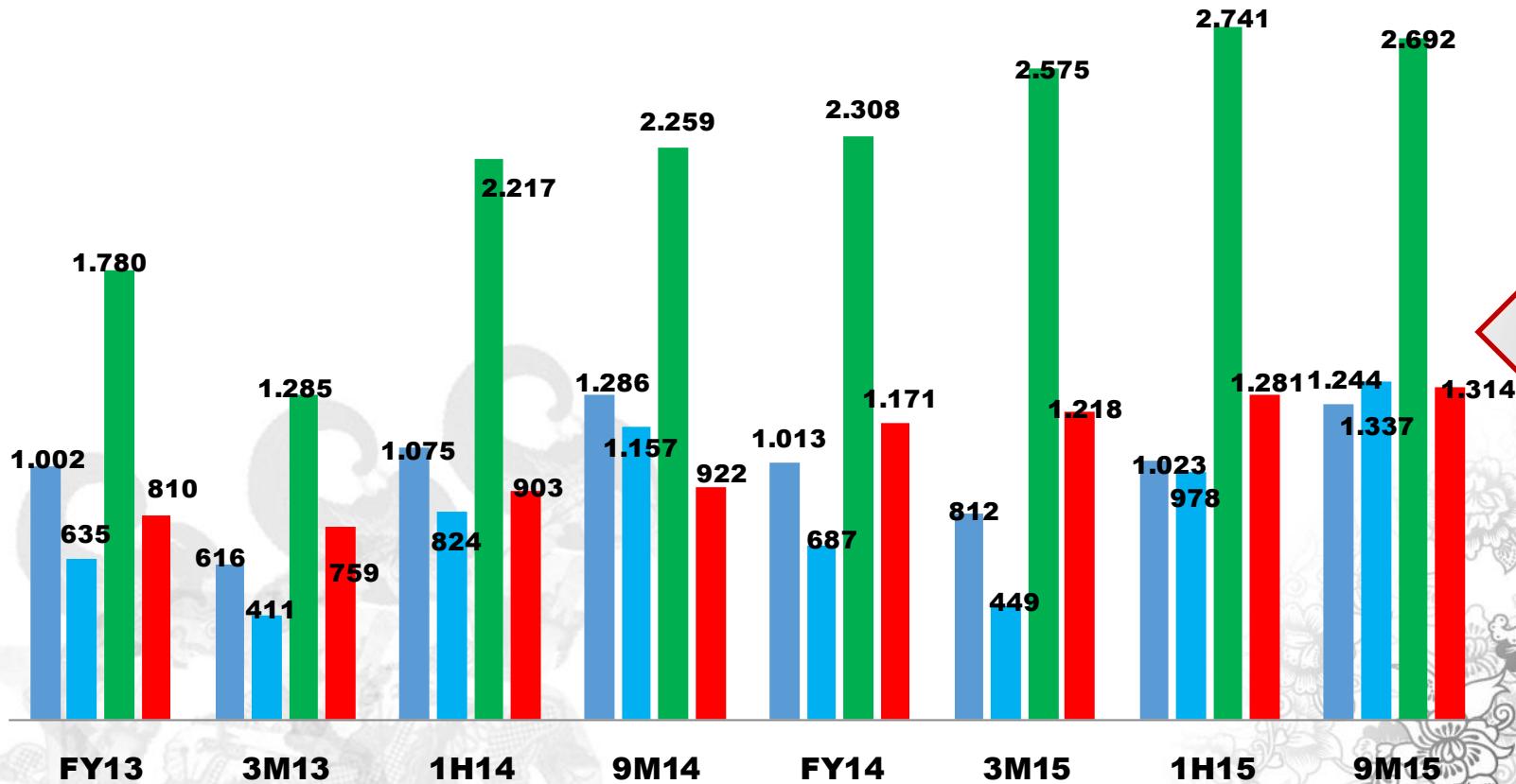
Dlm miliar Rp.

■ Standby Loan

■ Keppres

■ RC

■ Sindikasi



YoY

Standby Loan
(3,23%)

Keppres
15,53%

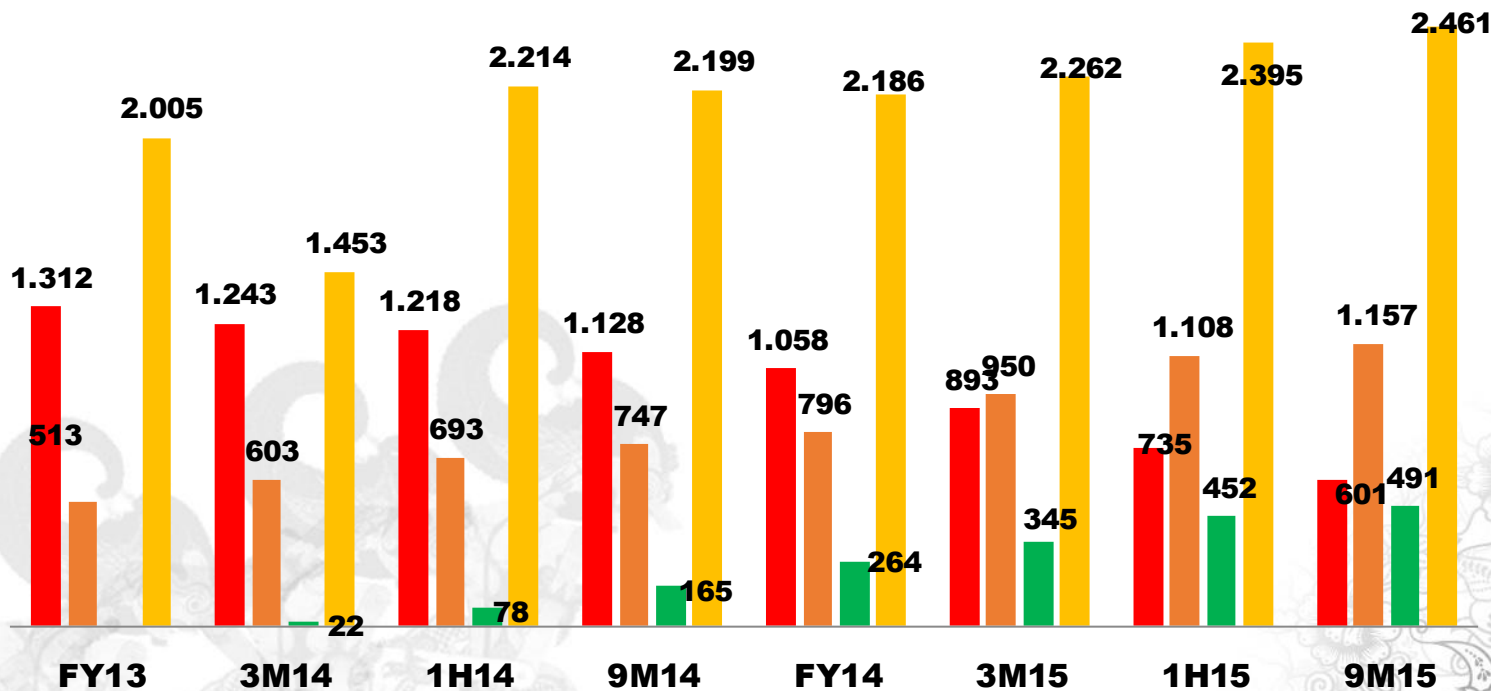
RC
19,16%

Sindikasi
42,54%

Kredit UMKM

■ KUR ■ Pundi Kencana ■ Mikro ■ Lainnya

Dlm miliar Rp.



YoY

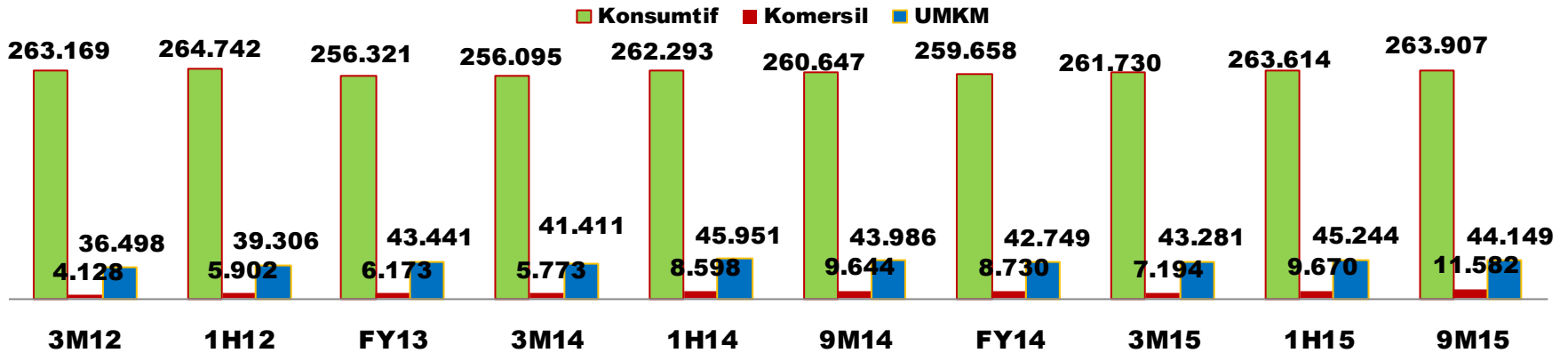
KUR
(46,72%)

Pundi Kencana
54,89%

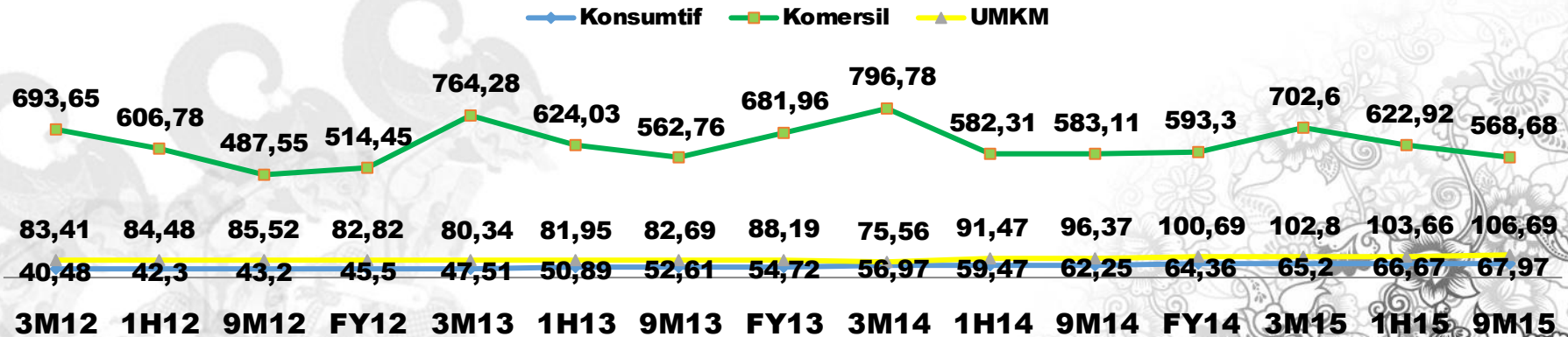
Mikro
197,66%

Lainnya
11,92%

Total Debitur



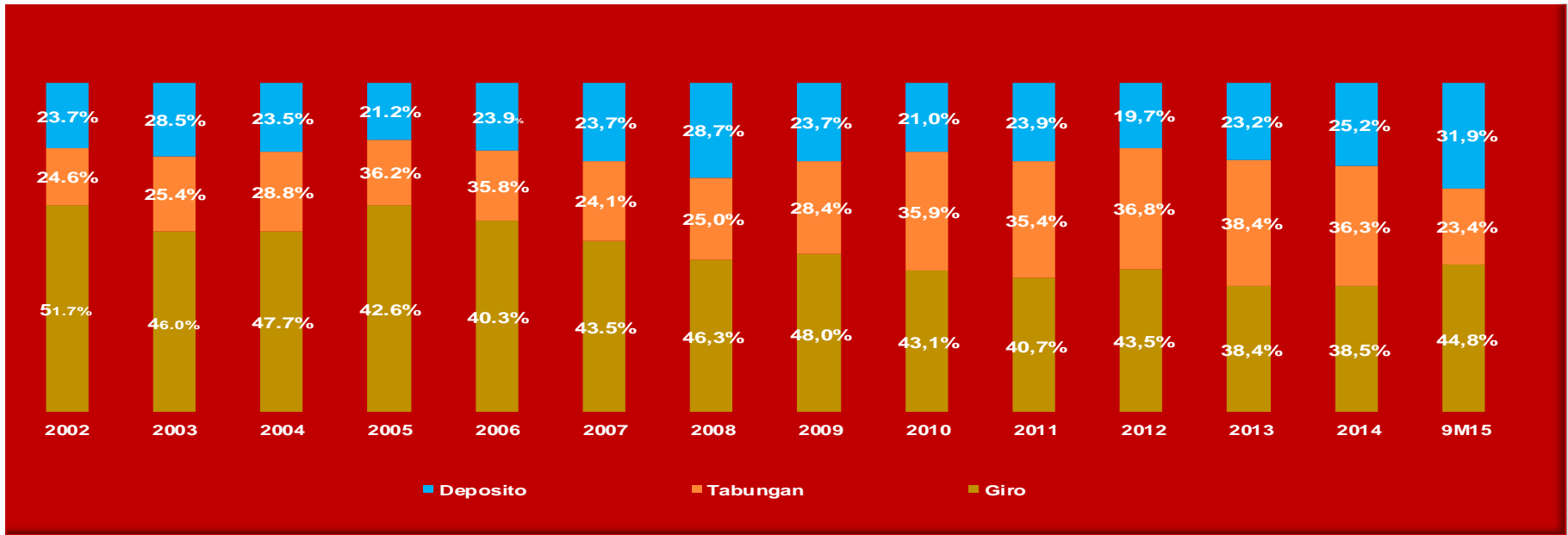
Ticket Size



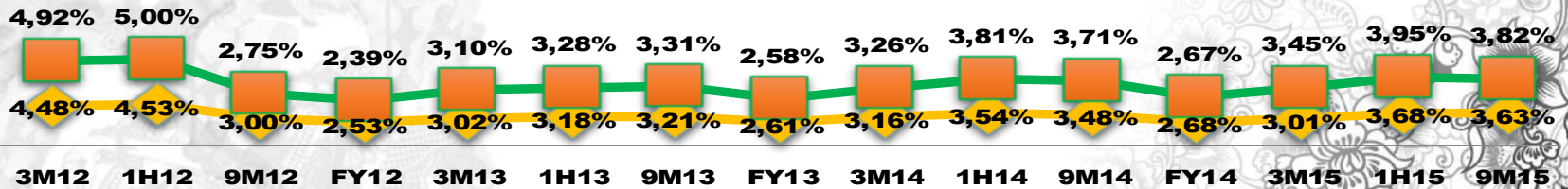
No	DATA	September 2014	September 2015
1	Komisaris	4	3
2	Dewan Pengawas Syariah	3	3
3	Direksi	4	5
4	Manajemen 1	11	17
5	Manajemen 2	68	76
6	Manajemen 3	231	256
7	Manajemen 4	658	696
8	Staf	1.526	1.863
9	Staf non-karir	343	340
10	Pegawai tidak tetap	1.044	668
11	Outsourcing	1.696	1.842
	Total	5.588	5.769

STRENGTH

Strength pada DPK



(+) Pemerintah Daerah (-) Pemerintah Daerah



Strength pada Kredit (Mikro)

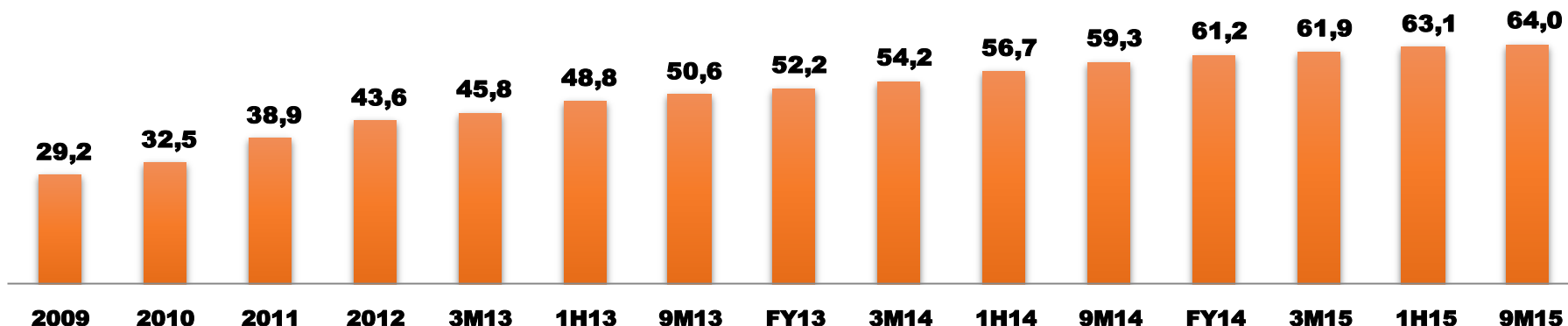


No	Cabang	Unit Jumlah	Usia Unit Bulan	September 2015			RR	NPL
				Plafond d/m ribuan	Outstanding d/m ribuan	NOA		
1	Surabaya	7	20	73.626.000	61.286.904	287	100,00%	0,00%
2	Sidoarjo	6	20	92.290.100	75.350.688	409	99,68%	0,00%
3	Madiun	6	20	63.130.500	52.438.878	319	99,58%	0,42%
4	Mojokerto	5	16	67.886.500	56.856.881	316	100,00%	0,00%
5	Kediri	5	16	49.994.000	42.064.637	353	99,27%	0,00%
6	Gresik	5	16	52.559.000	42.942.915	243	100,00%	0,00%
7	Malang	7	17	83.952.000	73.398.816	437	98,71%	0,49%
8	Jember	4	11	32.446.500	29.499.309	165	100,00%	0,00%
9	Banyuwangi	5	8	20.144.000	18.536.265	148	100,00%	0,00%
10	Tulungagung	4	8	15.741.000	14.507.598	95	100,00%	0,00%
11	Ponorogo	4	8	15.974.000	14.792.182	119	100,00%	0,00%
12	Blitar	2	8	10.232.000	9.464.947	73	100,00%	0,00%
	Total	60		577.975.600	491.140.020	2.964	99,65%	0,12%

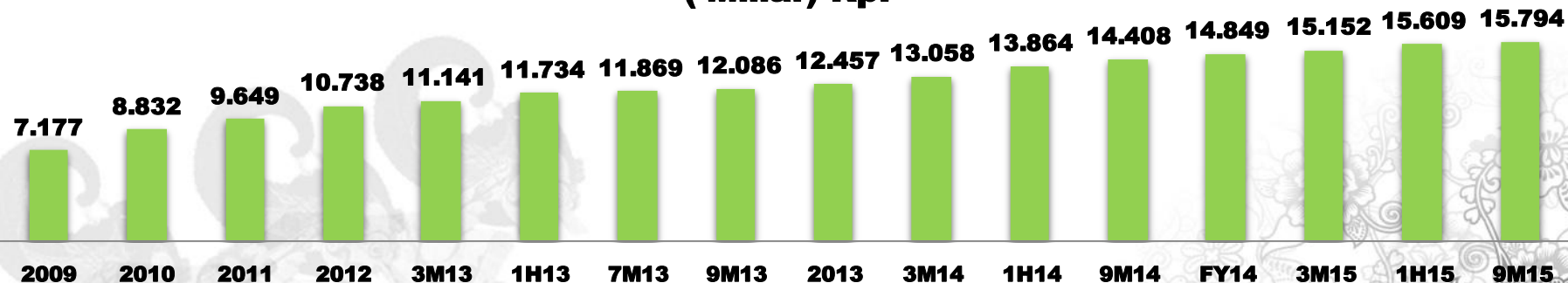
Strength pada Kredit (Multiguna)



Ticket Size Kredit Multiguna (jutaan) Rp.



Saldo Kredit Multiguna (Miliar) Rp.




Description	Details
PNS(per Desember 2014)	413.993
Debitur Multiguna (PNS)	246.686
%	59,59%

NPL 0,36% as of Sept' 2015

Strength pada Pertumbuhan

<u>Keterangan</u>	<u>Nasional</u>	<u>Jawa Timur</u>	<u>Bank Jatim</u>
Total Asset	14,14%	13,37%	19,18%
DPK	12,65%	13,58%	20,30%
- Giro	15,87%	20,60%	21,45%
- Tabungan	4,52%	4,93%	12,94%
- Deposito	16,39%	19,55%	24,02%
Kredit	10,38%	11,08%	13,97%
- Produktif	10,55%	11,68%	16,18%
- Konsumtif	9,92%	9,43%	12,67%

Dividen Yield yang tinggi



Bank (01/10/2015)	Harga	Market Cap Rp bn	EPS Growth	PER	PBV	Dividend Yield
BBCA	12.275	302.640	5,8	17,3	3,4	1,3
BBRI	8.650	213.388	0,8	8,7	1,9	2,3
BMRI	7.925	184.917	2,1	9,1	1,6	2,5
BBNI	4.135	77.112	(21,2)	9,1	1,2	2,5
BDMN	2.895	27.748	(3,9)	11,1	0,8	2,7
BTPN	2.910	16.995	(1,9)	9,4	1,2	1,6
BBTN	995	10.529	47,5	6,4	0,8	3,1
BJBR	615	5.963	9,5	4,9	0,8	11,3
BBKP	630	5.725	25,9	6,3	0,8	3,0
BJTM	354	5.281	7,0	5,3	0,8	12,0

September 2014

Investor dari Institusi Luar Negeri
September 2014
47,56 % dari saham publik

Investor Lokal September 2014
52,44 % dari saham publik

Saham publik 20 %
dari modal disetor

September 2015

Investor dari Institusi Luar Negeri
September 2015
70,52 % dari saham publik

Investor Lokal September 2015
29,48 % dari saham publik

Daftar Negara Pemegang Saham BJTM per September 2015

No	Country	Share
1	INDONESIA	29,477%
2	SIPRUS	20,200%
3	NORWEGIA	13,459%
4	AMERIKA	11,799%
5	FINLANDIA	5,698%
6	VIRGIN ISLAND	5,698%
7	LUKSEMBURG	4,261%
8	IRLANDIA	3,651%
9	INGGRIS	2,137%
10	AUSTRALIA	1,010%
11	JEPANG	0,893%
12	KANADA	0,544%

No	Country	Share
13	SWITSERLAND	0,425%
14	SINGAPURA	0,212%
15	SWEDIA	0,188%
16	CAYMAN ISLAND	0,174%
17	CINA	0,110%
18	SELANDIA BARU	0,033%
19	BELANDA	0,015%
20	BELGIA	0,006%
21	KOREA SELATAN	0,006%
22	FILIPINA	0,002%
23	JERMAN	0,002%
24	MALAYSIA	0,002%
Total		100%



**Investor Relation (IR)
Corporate Secretary
(031) 5310090**

Email: iru@bankjatim.co.id

- ❖ Nur Eko Ardian Ext. 472
Senior Analyst
- ❖ Abdulah Basid - Ext. 472
Analisis
- ❖ Lukas Yudhi W.S - Ext . 469
Junior Analisis
- ❖ Frizki Putera N - Ext. 469
Junior Analisis