

**PRESS CONFERENCE
NERACA AUDIT
DESEMBER 2012**

**TAHUN PERTUMBUHAN TOTAL ASSET
& DANA**

**PT.BANK PEMBANGUNAN DAERAH JAWA TIMUR, TBK
KAMIS, 07 MARET 2013**

HIGHLIGHTS LAPORAN KEUANGAN DESEMBER 2012

NERACA

Dalam Jutaan Rp.

Informasi	FY11	FY12	YoY	Target Pertumbuhan 2013	Jan 2012	Jan 2013	YoY
Total Aset	24.846.516	29.112.193	17,17%	12,70%	26,059,534	29,968,074	14,99%
Penempatan BI & SBI	1.884.730	2.103.339	- 11,60%	-	3.114.822	1.797.298	- 42,29%
Penempatan pada Bank Lain	3.463.075	5.041.644	45,58%	-	3.775.515	6.612.221	75,13%
Kredit	16.135.173	18.556.329	15,01%	20%	15.894.999	18.322.380	15,27%
Dana Pihak Ketiga	20.142.131	22.209.673	10,26%	23%	21.075.372	22.932.340	8,81%
- Giro	8.176.726	9.648.634	18,00%	-	9.420.749	10.468.098	11,11%
- Tabungan	7.081.487	8.113.298	15,55%	-	6.424.200	7.455.243	16,05%
- Deposito	4.676.730	4.219.353	- 9,78%	-	5.230.423	5.008.999	- 4,23%
Ekuitas	3.260.119	5.487.106	68,31%	-	3.679.404	5.875.372	59,68%
TIER 1	2.604.474	4.694.294	80,24%	-	3.065.482	5.074.350	65,53%
TIER 2	170.603	175.945	3,13%	-	166.525	172.253	3,44%
% MODAL INTI	93,85%	96,38%		-	94,85%	96,72%	

LABA RUGI

Dalam Jutaan Rp.

Informasi	FY11	FY12	YoY
Pendapatan Bunga	2,698,675	2.810.853	4,16%
Beban Bunga	(774,831)	(852.363)	10,01%
Pendapatan Bunga Bersih	1,923,844	1.958.490	1,80%
Pendapatan Ops. Selain Bunga	254,112	357,710	40,77%
Beban Ops. Selain Bunga	(997,295)	(1.278.111)	33,40%
Pend.(Beban) Ops. Selain Bunga Bersih	(743.182)	(1.330.395)	34,35%
Laba Operasional	1.180.662	985.805	- 17,00%
Laba Non Operasional	6.952	15.536	123,48%
Laba Sebelum Pajak	1.187.613	1.001.341	- 15,68%
Pajak	(288.189)	(214.756)	- 34,40%
Laba Bersih	860.233	724.639	- 15,76%

PENINGKATAN LABA KOTOR

Laba Kotor 28 Februari 2013	220.738
Rata-rata / Hari (Total 60 Hari)	3.678,9
Laba Kotor 29 Februari 2012	189.389
Rata-rata / Hari (Total 60 Hari)	3.156,5

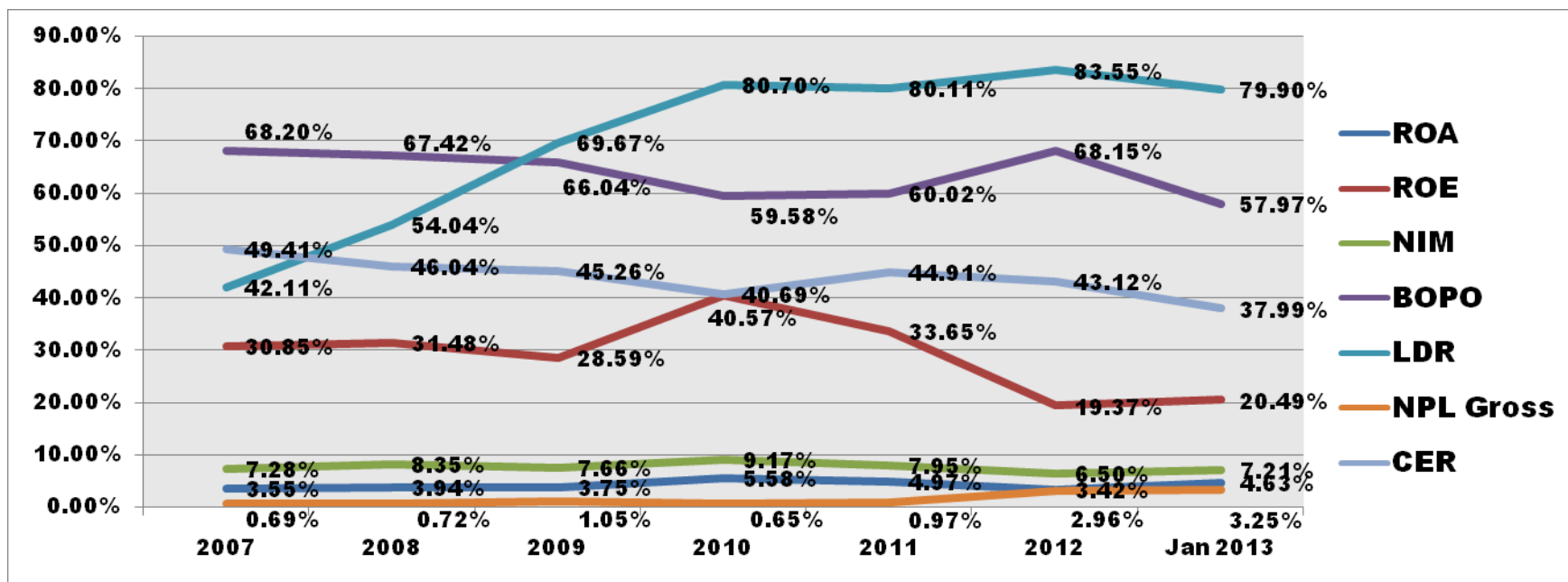


Laba Kotor 31 Januari 2013	115.539
Rata-rata / Hari	3.727
Laba Kotor 31 Januari 2012	104.526
Rata-rata / Hari	3.372



HIGHLIGHTS RASIO KEUANGAN

Ratio	2007	2008	2009	2010	2011	2012	Jan 2013	Benchmark
ROA	3,55%	3,94%	3,75%	5,58%	4,97%	3,42%	4,63%	> 1,25 %
ROE	30,85%	31,48%	28,59%	40,57%	33,65%	19,37%	20,49%	> 17,5 %
NIM	7,28%	8,35%	7,66%	9,17%	7,95%	6,50%	7,21%	< 5,5 % BRC
BOPO	68,20%	67,42%	66,04%	59,58%	60,02%	68,15%	57,97%	< 94 %
LDR	42,11%	54,04%	69,67%	80,70%	80,11%	83,55%	79,9%	78% < LDR < 94%
NPL Gross	0,69%	0,72%	1,05%	0,65%	0,97%	2,96%	3,25%	< 5 %
CER	49,41%	46,04%	45,26%	40,69%	44,91%	43,12%	37,99%	< 65 %



PRODUK BANK JATIM

PRODUK KREDIT

Keterangan	Suku Bunga
Multiguna	10.25% - 11.25% p.a Flat 16.00% - 18.00% p.a Anuitas
KPR	9.75% p.a Effective Fixed Rate 1 Tahun Selanjutnya Floating
Standby Loan	12.25% p.a Effective Floating Rate
Keppres	12.25% p.a Effective Floating Rate
R/C	12.25% p.a Effective Floating Rate
KUR	12% - 22% p.a Effective
Pundi Kencana	13.25% - 15.25%
Kredit Laguna	14% - 16% Anuitas/Tahun

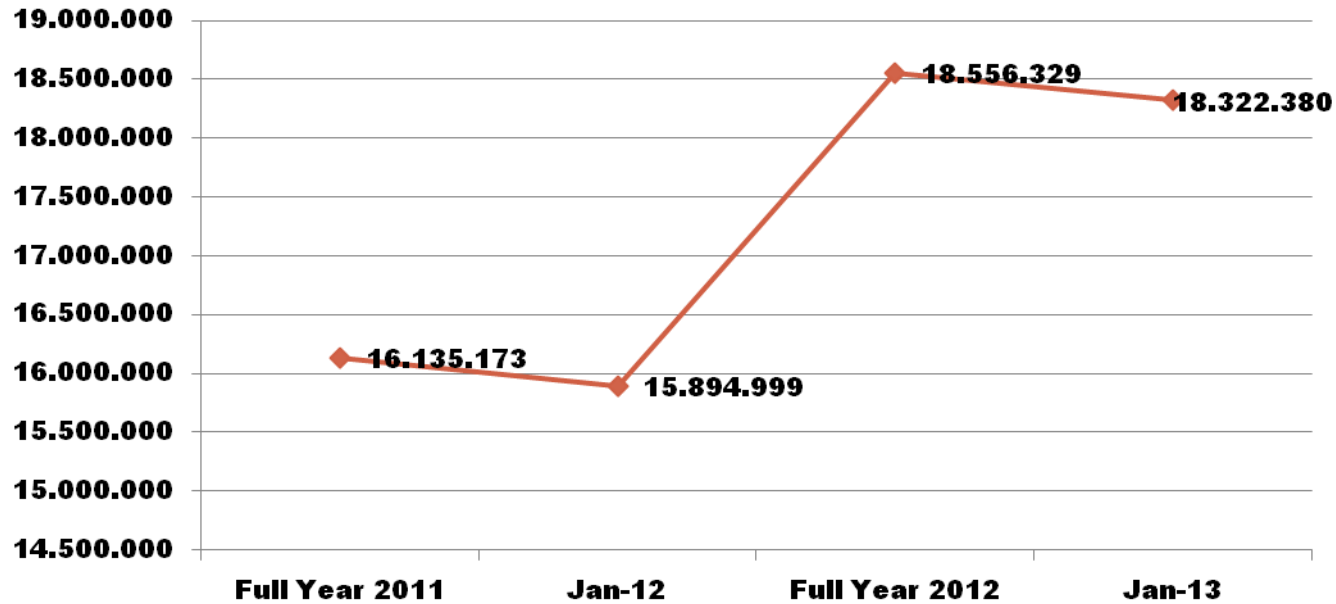
PRODUK DANA

Keterangan	Keuntungan
Giro	<p>Keuntungan Produk Bank Jatim :</p> <ol style="list-style-type: none"> 1. Gratis tarik tunai ATM di semua Bank 2. Biaya Administrasi paling murah
Tabungan SIMPEDA	
Tabungan SIKLUS	
Tabungan Haji	
TabunganKu	
<p>Deposito</p> <ul style="list-style-type: none"> - 1 Bulan - 3 Bulan - 6 Bulan - 12 Bulan 	

KREDIT

PERTUMBUHAN KREDIT

Informasi	FY11	FY12	YoY	Jan 2012	Jan 2013	YoY
Kredit	16.135.173	18.556.329	15,01%	15.894.999	18.322.380	15,27%



DANA PIHAK KETIGA

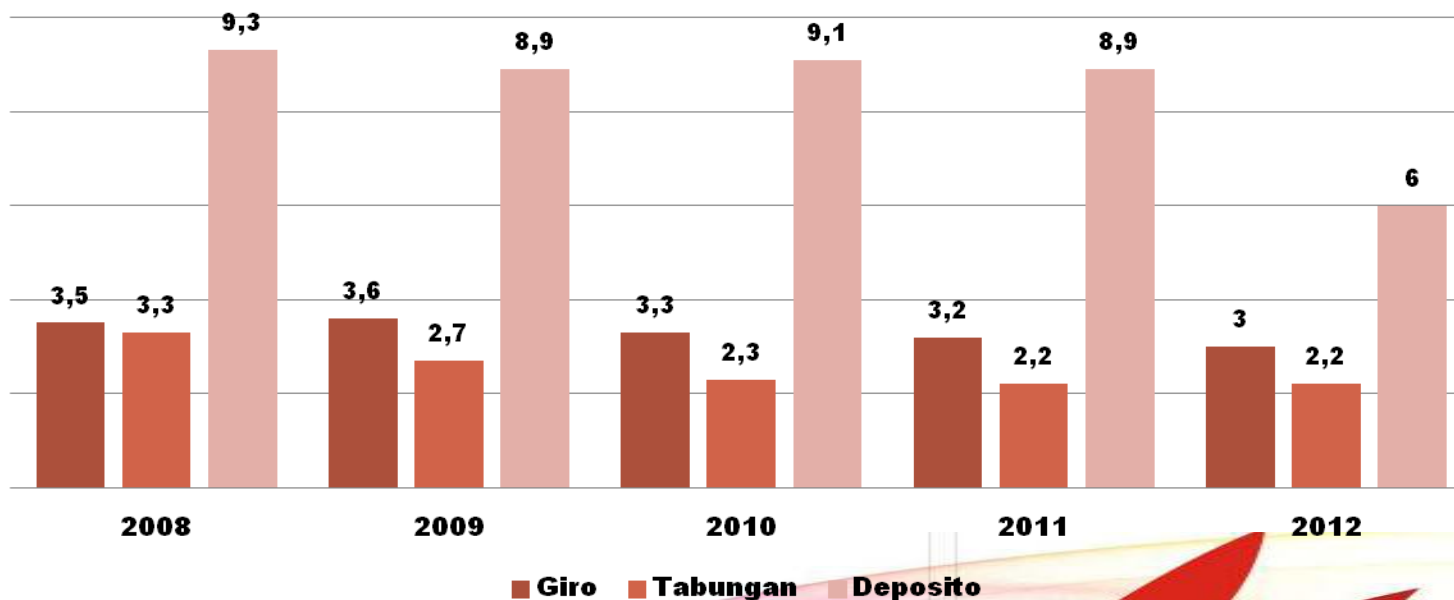
DANA PIHAK KETIGA

In Million Rp.

Description	Dec 2011	Dec 2012	YoY	Jan 2012	Jan 2013	YoY
Government Current Account	3.844.580	4.241.099	10,31%	6.612.603	7.520.960	13,74%
General Current Account	4.332.146	5.407.535	24,82%	2.808.146	2.947.138	4,95%
Total Current Account	8.176.726	9.648.634	18,00%	9.420.749	10.468.098	11,12%
Simpeda Saving	6.449.614	7.237.951	12,22%	5.808.808	6.680.084	14,99%
Siklus Saving	193.551	235.949	21,90%	167.900	165.834	- 1,23%
Hajj Saving	137.866	171.777	24,59%	144.656	168.511	16,49%
TabunganKu	292.645	417.286	42,59%	263.682	391.707	48,55%
Barokah Saving	45.767	50.335	9,98%	39.154	49.107	25,42%
Total Saving Account	7.081.487	8.113.298	15,55%	6.424.200	7.455.243	16,05%
Time Deposit 1 Month	3.974.039	3.399.945	-14,44%	4.268.344	4.438.119	3,98%
Time Deposit 3 Months	376.745	256.847	-32,82%	441.447	261.810	- 40,69%
Time Deposit 6 Months	69.618	67.789	2,63%	65.350	68.794	5,27%
Time Deposit 12 Months	256.328	494.772	93,02%	455.273	240.276	- 47,22%
Time Deposit 24 Months	-	-	-	9	-	-100%
Total Time Deposit	4.676.730	4.219.353	-9,78%	5.230.423	5.008.999	- 4,23%

BIAYA DANA

Biaya Simpanan Rata-rata	2008	2009	2010	2011	2012
Giro	3.5%	3.6%	3.3%	3.2%	3.0%
Tabungan	3.3%	2.7%	2.3%	2.2%	2.2%
Deposito	9.3%	8.9%	9.1%	8.9%	6.0%
Total	5.0%	4.8%	4.3%	4.1%	3.3%



KEKUATAN

JARINGAN KANTOR



	2009	2010	2011	2012	Jan 2013	Target 2013
Kantor Pusat	1	1	1	1	1	1
Kantor Cabang	39	41	41	41	41	43
Kantor Cabang Pembantu	26	44	67	89	89	119
Kantor Kas	151	154	164	164	164	187
Office Channeling Syariah	37	37	47	47	47	47
Payment Point	78	88	115	138	138	181
Kas Mobil	45	49	57	57	57	66
ATM Mobil	-	4	4	6	6	8
CDM	1	1	1	1	1	1
ATM	87	142	262	368	368	477
Total network	465	561	759	912	912	1.130

Ekspansi beberapa tahun terakhir, seperti pembukaan Capem, KK, payment point, dan ATMs, telah memberikan kemudahan bagi nasabah untuk mendapatkan pelayanan kami.

RENCANA BISNIS JARINGAN KANTOR 2013

RENCANA JARINGAN	JUMLAH
Kantor Cabang Syariah (KCS)	2
Kantor Cabang Pembantu Syariah (KCPS)	2
Kantor Cabang Pembantu (KCP)	28
Kantor Kas	10
Payment Point	37
A T M	100
Counter	1
Total	180

RENCANA PENGEMBANGAN IT 2013

Transformasi sistem Teknologi Informasi (TI) Bank Jatim dalam rangka mengantisipasi pengembangan bisnis dan persaingan yang semakin ketat kedepan Bank Jatim akan melakukan pengembangan Teknologi Informasi diantaranya :

- **SMS BANKING LINTAS BANK**
- **INTERNET BANKING**
- **HOST TO HOST ANTARA LAIN :**
 - ✓ Pembayaran Pajak
 - ✓ Online Pembayaran Kontainer Dengan Terminal Peti Kemas
- **LAUNCHING LIVE E-PAYMENT CONTAINER :**
 - ✓ Jaminan pembayaran melalui Host to Host Sistem
 - ✓ Jaminan pembayaran melalui script fund
 - ✓ Jaminan pembayaran melalui Running Deposit

BPR APEX



- Memperoleh pendanaan murah dari anggota APEX Bank.
- Meningkatkan fungsi intermediasi Bank Jatim, untuk meningkatkan funding Bank Jatim di Jawa Timur.
- Manajemen yang lebih baik untuk resiko kredit.

JATIM ELECTRONIC TRANSFER SYSTEM (JETS)

Definition

Jets adalah sistem layanan yang digunakan dalam transfer dana antar sesama BPR dan atau BPR dengan Bank Umum peserta SKNBI yang perhitungannya diselesaikan pada waktu tertentu sesuai siklus yang ditetapkan.

Dalam hal ini Bank Jatim bertindak sebagai bank sebagai penyelenggara dan peserta BPR.

Anggota JETS

1. 18 BPR proyek percontohan
2. 87 BPR yang bergabung dalam pelaksanaan JETS

Bagi Bank Jatim sebagai penyelenggara

1. Menciptakan produk dan layanan yang inovatif antara Bank Jatim dan anggota APEX BPR
2. Meningkatkan pelayanan kepada anggota untuk transaksi antara anggota BPR APEX dan Bank umum anggota SKNBI secara langsung.
3. Meningkatkan citra perusahaan sebagai bank pertama di Indonesia yang menyediakan Sistem Transfer Kredit Elektronik.
4. Meningkatkan Peran Bank sebagai lembaga BPR APEX Jawa Timur dan memperkuat Bank sebagai Regional Champion

Sejak 30 Oktober 2012 sampai dengan 31 Desember 2012 dapat dilaporkan transaksi JETS sebagai berikut:

Jenis Transaksi	TOTAL TRANSACTION	TOTAL NOMINAL
Transaksi Antar BPR	96	Rp 5.411.578.211
Transaksi BPR dengan Bank Umum peserta SKNBI	520	Rp 4.970.459.781
TOTAL	616	Rp 10.382.037.992

PENGHARGAAN



Annual Report Award 2010 Committee – State-owned Company with Bapepam, Ditjen Pajak, Bursa Efek Indonesia, Ikatan Akuntansi Indonesia and Corporate Governance National Committee)

peringkat 1 Perusahaan Kategori BUMN / BUMD Keuangan Non Listed

Infobank Award 2011 & 2012

Predikat “Sangat Bagus”

Kategori Bank beraset 1 - 10 Triliun selama 10 tahun berturut-turut

“

Bisnis Indonesia Daily Newspaper

BPD Jatim Special Recognition for CEO In Developing Corporate Culture

BPD Jatim pengakuan khusus untuk CEO Dalam Mengembangkan Budaya Perusahaan

Bisnis Indonesia Daily Newspaper

The Best Of 5th BUMD of The Year

ROE Performance Achievement.

MarkPlus 2012

Best Champion Surabaya Service Excellence 2012

Bank Umum (Asset<150 T)

Persatuan Wartawan Indonesia East Java Branch

Trofi dan Piagam Penghargaan dari Persatuan Wartawan Indonesia Cabang Jawa Timur atas Prestasi Kinerja Keuangan

Investor Magazine 2011 & 2012

Best Regional Champion Bank dengan Aset diatas Rp10 triliun

MRI & Info Bank

5th Best Performance Overall Regional Bank

Tempo Magazine

The Best Bank dalam hal asset>10 trillion

Annual Report Award 2011 Committee – State-owned Company with Bapepam, Ditjen Pajak, Bursa Efek Indonesia, Ikatan Akuntansi Indonesia and Corporate Governance National Committee)

peringkat 2 Kategori Perusahaan BUMD Non Listed

Indonesia Banking Award 2012

Best Regional Banking asset diatas Rp 10 trillion

- 1. SDB (SAFE DEPOSIT BOX)**
- 2. SMS BANKING 3388**
- 3. CALL CENTER INFO BANK JATIM 14044**
- 4. WESTERN UNION**
- 5. BPDNET ONLINE**
- 6. RTGS (REAL TIME GROSS SETTLEMENT)**
- 7. KLIRING**
- 8. SKBDN (SURAT KREDIT BERDOKUMEN DALAM NEGERI)**
- 9. TRANSFER VALAS**
- 10. BILL PAYMENT**
- 11. ATM**
- 12. CASH MANAGEMENT**

Setelah CABANG JAKARTA , CAPEM WOLTERMONGINSIDI & CAPEM MANGGA DUA

Kini Kami Hadir di JABODETABEK



CABANG JAKARTA

Jl. Jendral Sudirman Kav. 86 Ground floor
Sahid Jaya
Jakarta pusat
021-5749486-5749689

CAPEM WOLTERMONGINSIDI

Jl. Walter monginsidi no 61B.
Kemayoran

CAPEM MANGGA DUA

Pertokoan Mall mangga Dua Ruko No
4
Jl. Mangga dua Raya, Jakpus

INFORMASI LEBIH LANJUT

www.bankjatim.co.id

TERIMA KASIH