

PRESS CONFERENCE

KINERJA MARET 2013

MARKET SHARE BANK JATIM DI JAWA TIMUR

Dalam Triliun Rp.

No	Keterangan	2012 Jawa Timur	2012 Bank Jatim	%	Kuartal 1 2013 Jawa Timur*	Kuartal 1 2013 Bank Jatim	%	Ranking (per Jan)
1.	Total Asset	353,60	29,11	8,23%	364,88	32,58	8,93%	4
2.	DPK	289,09	22,20	7,67%	305,36	25,64	8,39%	5
	- Giro	47,67	9,66	20,26 %	49,32	12,1	24,53 %	-
	- Tabungan	134,22	8,17	6,08%	146,58	6,76	4,61%	-
	- Deposito	107,20	4,37	4,07%	109,75	6,78	6,17%	-
3.	Kredit	239,48	18,56	7,75%	256,58	18,8	7,32%	5

-BANK JATIM UNGGUL DALAM PENGUMPULAN DANA PIHAK KETIGA DI SEKTOR GIRO DENGAN MARKET SHARE TERBESAR

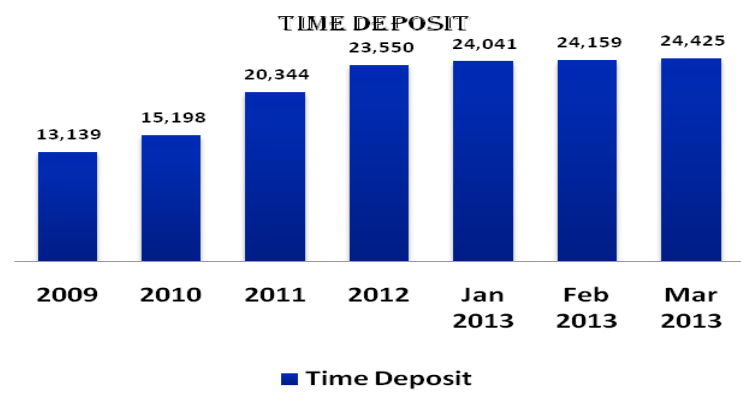
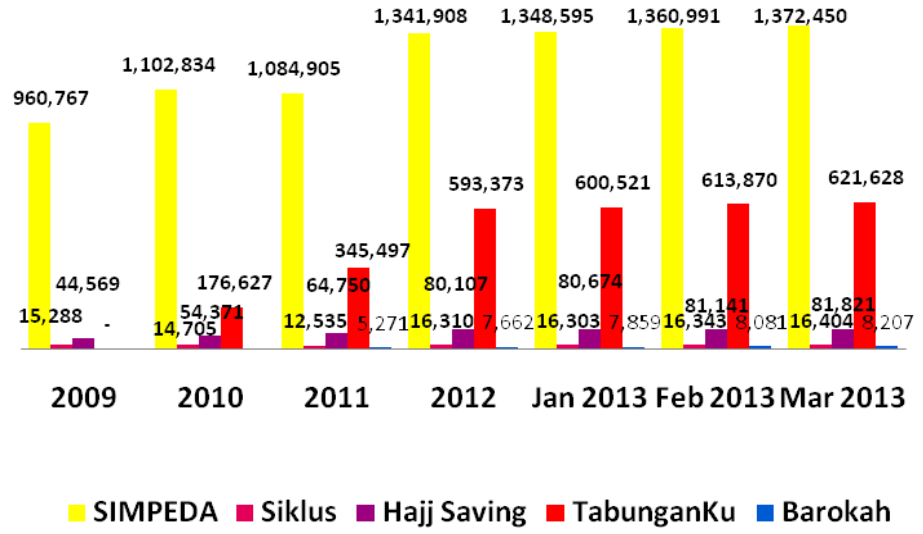
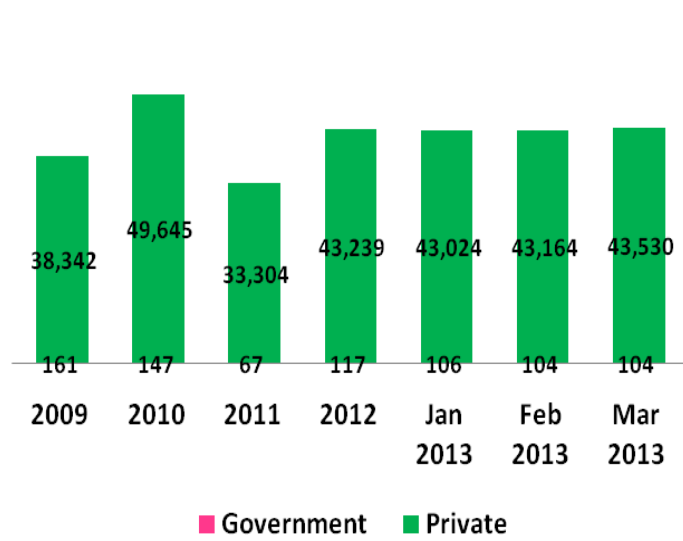
-Jumlah Bank di Jawa Timur adalah 81 Bank

* Mar 2013 Jawa Timur : Proyeksi

DANA PIHAK KETIGA KUARTAL I

Description	Mar 2012	% dari Total DPK	Mar 2013	% dari Total DPK	YoY
Giro Pemerintah	9.772.881	40,06%	9.563.318	37,29%	-2,14%
Giro Umum	2.385.211	9,77%	2.538.130	9,89%	6,41%
Total Giro	12.158.092	49,84%	12.101.448	47,19%	-0,46%
Simpeda	5.339.870	21,89%	5.992.445	23,37%	12,22%
Siklus	151.634	0,62%	158.487	0,61%	4,52%
Haji	147.136	0,60%	173.413	0,67%	17,86%
TabunganKu	273.231	1,12%	380.859	1,48%	39,39%
Barokah	43.874	0,17%	52.356	0,20%	19,33%
Total Tabungan	5.955.745	24,41%	6.757.427	26,35%	13,46%
Deposit 1 Bulan	5.272.782	21,61%	6.202.855	24,19%	17,64%
Deposit 3 Bulan	402.628	1,65%	263.593	1,02%	-34,53%
Deposit 6 Bulan	148.202	0,60%	69.639	0,27%	-53,01%
Deposit 12 Bulan	456.133	1,86%	244.527	0,95%	-46,39%
Deposit 24 Bulan	9	0,00%	-	-	-100%
Total Deposito	6.279.754	25,74%	6.780.614	26,44%	7,97%
TOTAL DPK	24.393.591		25.639.489		5,10%

JUMLAH NASABAH DANA PIHAK KETIGA



PENYALURAN KREDIT KUARTAL 1

KETERANGAN	Mar 2012	% dari Total Kredit	Mar 2013	% dari Total Kredit	YoY
Kredit Konsumer	10.654.276	64,32%	12.394.548	65,91%	24,78%
Kredit Komersial	2.863.400	17,28%	3.071.634	16,33%	7,27%
UMKM	3.044.398	18,38%	3.338.344	17,75%	9,65%
TOTAL	16.562.074	100,00%	18.804.526	100,00%	13,53%

JUMLAH NASABAH KREDIT

KETERANGAN	Total Nasabah Mar 2012	% dari Total nasabah	Mar 2013	Total Nasabah Mar 2013	% dari Total nasabah
Kredit Konsumer	263.169	86,62%	12.394.548	260.927	85,13%
Kredit Komersial	4.128	1,35%	3.071.634	4.019	1,31%
UMKM	36.498	12,01%	3.338.344	41.358	13,50%
TOTAL	303.795		18.804.526	306.435	

NERACA KEUANGAN

Dalam jutaan Rp.

Informasi	Mar 2012	Mar 2013	YoY
Asset	29.340.491	32.577.785	11,18%
Penempatan BI & SBI	5.706.021	1.904.417	- 66,63%
Penempatan pada Bank Lain	3.657.384	8.643.716	136,33%
Kredit yang diberikan	16.562.074	18.804.526	13,53%
CKPN	151.078	239.145	58,29%
Dana Pihak Ketiga	24.393.591	25.639.490	5,10%
- Giro	12.158.092	12.101.449	- 0,47%
- Tabungan	5.955.745	6.757.427	13,46%
- Deposito	6.279.754	6.780.614	7,97%
Ekuitas	3.725.270	5.112.532	37,23%

LABA & RUGI

Dalam Jutaan Rp.

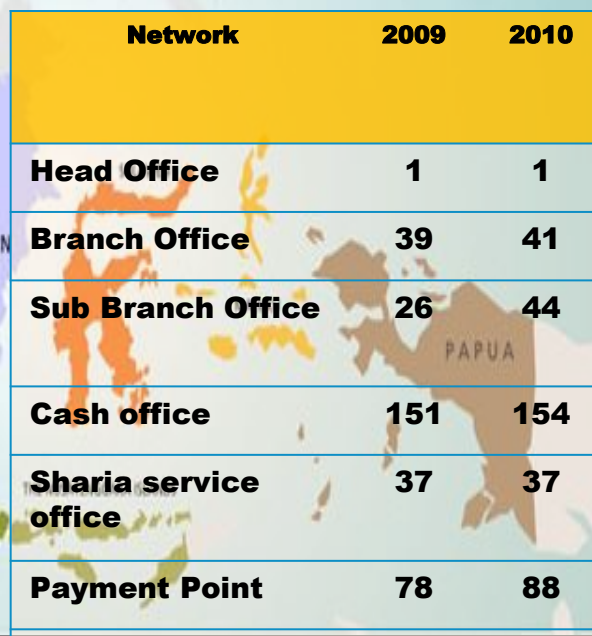
Informasi	Mar 2012	Mar 2013	YoY
Pendapatan Bunga	666.392	720.112	8,06%
Beban Bunga	(196.881)	(172.181)	-12,55%
Pendapatan Bunga Bersih	469.511	547.931	16,70%
<i>Pendapatan Operasional Selain Bunga</i>	<i>72.570</i>	<i>111.270</i>	<i>53,32%</i>
Beban Operasional Selain Bunga	(254.975)	(360.426)	41,35%
Beban CKPN	(60.067)	(83.442)	38,91%
Pendapatan (Beban) Operasional Selain Bunga	(182.405)	(249.156)	36,59%
Lana Operasional	287.105	298.775	4,06%
Laba Non Operasional	3.635	2.158	- 40,64%
Laba Sebelum Pajak	290.741	300.933	3,50%

Pada Kuartal Pertama, Fee Based Income Bank Jatim Tumbuh 53,32% YoY

RASIO KEUANGAN KUARTAL I

Ratio	Mar 2013	Benchmark
ROA	3,86%	> 1,25 %
ROE	18,52%	> 17,5 %
NIM	6,81%	< 5,5 % BRC
BOPO	64,06%	< 94 %
LDR	73,74%	78% < LDR < 94%
NPL Gross	3,15%	< 5 %
CER	42,02%	< 65 %

Jaringan Kantor



Network	2009	2010	2011	2012	Jan 2013	Feb 2013	Mar 2013	Target 2013 (+)
Head Office	1	1	1	1	1	1	1	1
Branch Office	39	41	41	41	41	41	41	2
Sub Branch Office	26	44	67	81	83	89	89	60
Cash office	151	154	164	164	164	162	162	49
Sharia service office	37	37	47	47	47	47	47	0
Payment Point	78	88	115	138	138	138	145	42
Mobile cash	45	49	57	57	57	57	57	9
Mobile ATM	-	4	4	6	6	6	6	2
CDM	1	1	1	1	1	1	1	0
ATM	87	142	262	368	368	368	376	130
Total network	465	561	759	904	906	910	925	295

TARGET BANKJATIM DI 2013

Ratio	Target 2013
ROA	3,90%
ROE	19,45%
NIM	7,72%
BOPO	65,74%
LDR	84,22%
NPL Gross	1,52%
CER	43%

Informasi	Target 2013
Total Asset	12,69%
Kredit	20%
Dana Pihak Ketiga	15%

Rencana Bisnis 2013

JARINGAN KANTOR

Rencana perluasan jaringan kantor meliputi :

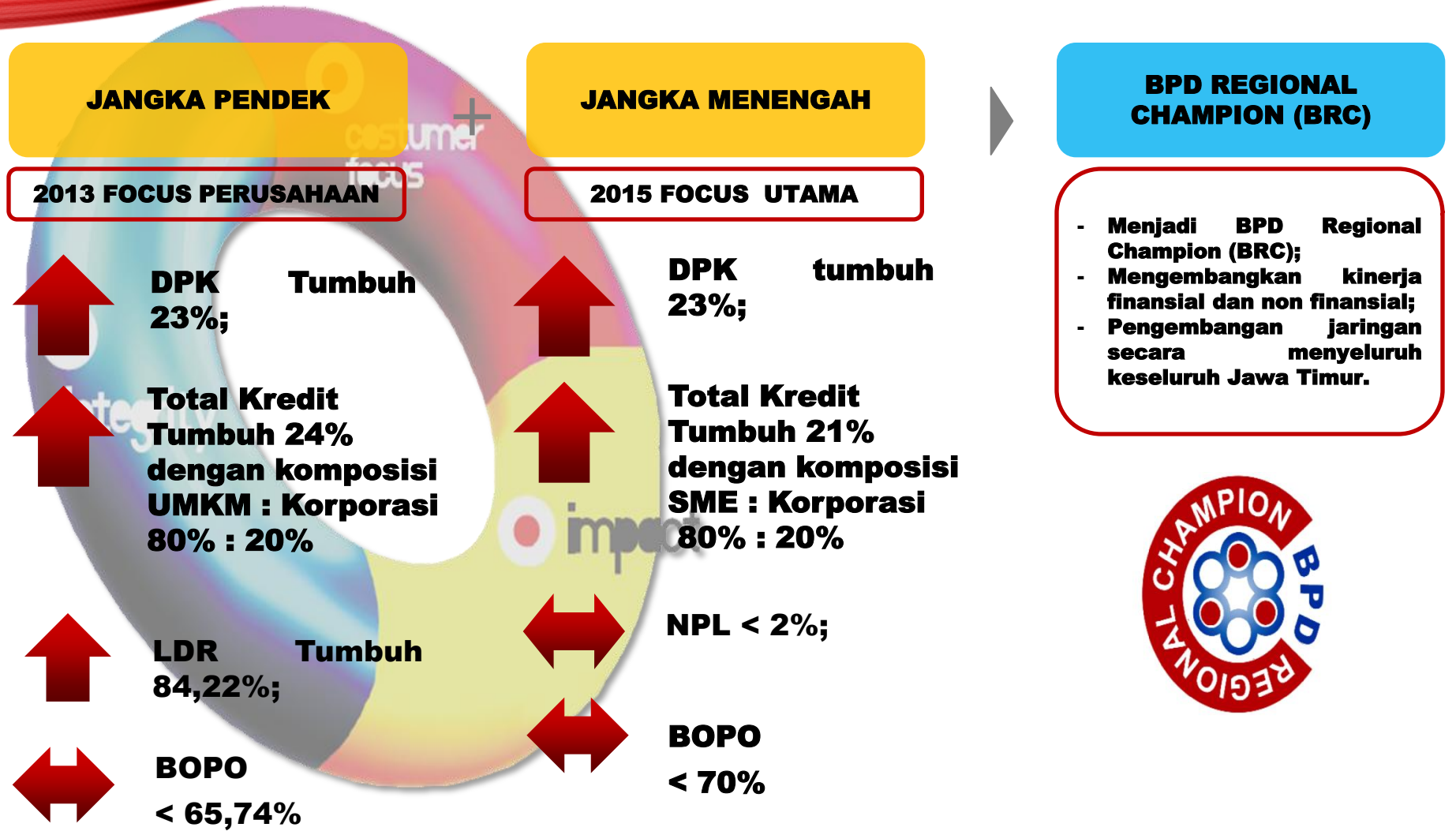
- **Pendirian 2 Kantor Cabang Syariah**
- **Pendirian 60 Kantor Cabang Pembantu**
- **Pendirian 49 Kantor Kas**
- **Pendirian 42 Payment Point**
- **Penambahan 9 Kas Mobil**
- **Penambahan 2 Mobil ATM**
- **Penambahan 130 ATM**

PENGEMBANGAN PRODUK

Menciptakan produk-produk perbankan yang lebih beragam dan mengembangkan produk yang sudah ada, antara lain :

- ***Internet Banking (I-BANKING)***
- ***HOST TO HOST MULTI BILLER***
- ***Pengembangan fitur SMS Banking***
- ***Pengembangan Intercity Clearing***

TRANSFORMASI BANK JATIM





bankjatim 

bersama kami, berkembang pasti

TERIMA KASIH