



Bersama kami, berkembang pasti

PRESS CONFERENCE

**PAPARAN KINERJA
BANK JATIM
PERIODE DESEMBER 2013
(AUDITED)**

AGENDA

PROFIL MANAJEMEN

IKHTISAR KEUANGAN

DANA PIHAK KETIGA & KREDIT

KEKUATAN

Bank Jatim dipimpin oleh tim manajemen yang berpengalaman dengan pengetahuan mendalam pada sektor perbankan Indonesia

Direktur Utama : HADI SUKRianto



- Lahir di Tanjung Karang pada tanggal 28 Maret 1957.
- Menjabat sebagai Direktur Utama Bank Jatim sejak 14 April 2011.
- Lulus Strata 1 Jurusan Ekonomi tahun 1990 dan Magister Managemen tahun 2003.

Direktur Bisnis Menengah & Korporasi : DJOKO LESMONO



- Lahir di Kediri pada tanggal 12 Desember 1952.
- Menjabat sebagai Direktur Bisnis Menengah & Korporasi Bank Jatim sejak 14 April 2011.
- Lulus Strata 1 Jurusan Ekonomi tahun 1992 dan Magister Managemen tahun 2003.

Direktur Operasional : EKO ANTONO



- Lahir di Bandung pada tanggal 16 Juli 1956.
- Menjabat sebagai Direktur Operasional Bank Jatim sejak 14 April 2011.
- Lulus Strata 1 Jurusan Hukum tahun 1981 dan Magister Managemen pada tahun 2002.

Direktur Kepatuhan : RUDIE HARDIONO



- Lahir di Malang, 05 November 1958
- Menjabat sebagai Direktur Kepatuhan Bank Jatim sejak 03 September 2013.
- Lulus Strata 1 Jurusan Keuangan pada Tahun 1985, dan Magister Managemen tahun 2000

Dir. Agrobisnis & Usaha Syariah : TONY SUDJIARYANTO



- Lahir di Kediri, 07 Agustus 1959.
- Menjabat sebagai Direktur Agrobisnis & Usaha Syariah Bank Jatim sejak 03 September 2013.
- Lulus Strata 1 Jurusan Teknik Sipil tahun 1985 dan Magister Managemen 1994.

PROFIL DEWAN KOMISARIS

Bank Jatim dipimpin oleh tim manajemen yang berpengalaman dengan pengetahuan mendalam pada sektor perbankan Indonesia

Komisaris Utama : MULJANTO



- Lahir di Malang pada tanggal 2 Agustus 1953.
- Menjabat sebagai Komisaris Utama Bank Jatim sejak 01 Juni 2011.
- Lulus Strata 1 Jurusan Ekonomi pada Tahun 1987 dan Magister Managemen pada tahun 2005.

Komisaris Independen : SOEBAGYO



- Lahir di Gresik, 01 Oktober 1949.
- Menjabat sebagai Komisaris Independen Bank Jatim sejak 3 September 2013.
- Lulus Strata 1 Jurusan Ekonomi pada Tahun 1978.

Komisaris : CHAIRUL DJAELANI



- Lahir di Surabaya pada tanggal 12 Juli 1952.
- Menjabat sebagai Komisaris Bank Jatim sejak 14 April 2011.
- Lulus Strata 1 Jurusan Teknik Sipil Tahun 1979 dan Magister Managemen tahun 2003.

Komisaris Independen : WIBISONO



- Lahir di Mataram pada tanggal 21 Oktober 1953.
- Menjabat sebagai Komisaris Independen Bank Jatim sejak 01 Juni 2011.
- Lulus Strata 1 Jurusan Akuntansi pada tahun 1981 dan lulus Master of Administration tahun 1988.



IKHTISAR KEUANGAN

NERACA

Dalam Jutaan Rupiah

Information	Dec 2012	Dec 2013	YoY	4Q12	3Q13	4Q13	YoY	OoQ
Total Asset	29.109.635	33.046.537	13,52 %	3.738.618	1.656.670	(2.462.222)	-165.86%	-248.62%
Penempatan BI & SBI	2.103.339	2.269.719	7,91%	1.316.333	11.395	117.504	-91.07%	931.19%
Penempatan Bank Lain	5.038.972	3.162.939	- 37,24%	(1.949.989)	451.862	(4.091.287)	109.81%	-1005.43%
Kredit	18.556.329	22.084.336	19,01%	(106.854)	1.095.699	557.521	-621.76%	-49.12%
CKPN	(255.666)	(525.628)	105.59%	(40.698)	(50.473)	(172.144)	322.98%	241.06%
Dana Pihak Ketiga	22.209.673	25.987.820	17,01%	(4.171.926)	1.253.441	(2.681.599)	-35.72%	-313.94%
- Giro	9.661.865	9.969.015	3,18%	(1.965.991)	560.448	(2.674.527)	36.04%	-577.21%
- Tabungan	8.173.977	9.970.335	21,97%	1.701.273	558.170	2.348.035	38.02%	320.67%
- Deposito	4.373.831	6.048.470	38,28%	(3.907.208)	134.823	(2.355.106)	-39.72%	-1846.81%
Ekuitas	5.487.107	5.718.663	4,22%	192.400	252.494	143.239	22,54%	-43.27%

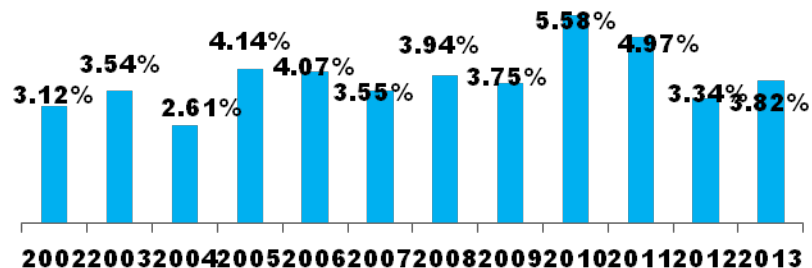
LABA RUGI

Dalam jutaan Rupiah

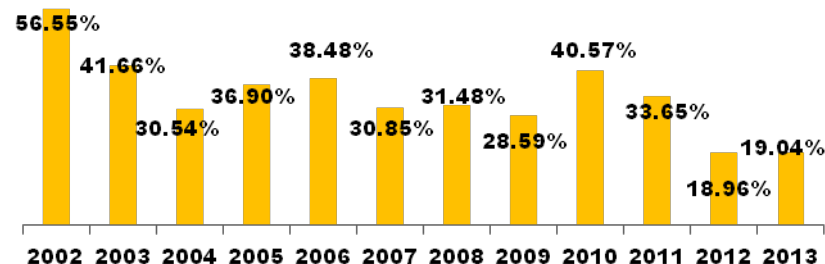
Information	Dec 2012	Dec 2013	YoY	4Q12	3Q13	4Q13	YoY	QoQ
Pendapatan Bunga	2.810.853	3.320.371	18,12%	727.767	885.663	929.005	27,65%	4,89%
Beban Bunga	(852.363)	(859.474)	0,83%	(219.178)	(224.412)	(235.837)	7,6%	5,09%
Pendapatan Bunga Bersih	1.958.490	2.460.896	25,65%	508.588	661.251	693.176	36,29%	4,82%
Pendapatan Operasional Selain Bunga	357.710	431970	20,88%	106.219	91.011	98.579	-7,2%	8,31%
Beban Operasional Selain Bunga	(1.330.395)	(1.777.546)	33,61%	(326.807)	(409.029)	(613.123)	87,61%	49,89%
CKPN	(306.526)	(595.953)	94,42%	(1.801)	(97.055)	(419.420)	23188%	332,14%
Pendapatan (beban) operasional selain bunga bersih	(976.648)	(1.181.593)	20,98%	(224.198)	(318.018)	(360.560)	56,36%	10,23%
Laba Operasional	985.452	1.115.319	13,17%	284.390	343.234	177.992	-37,41%	-48,14%
Laba Non Operasional	15.889	38.191	140,36%	12.658	11.278	26.353	108,19%	133,67%
Laba Sebelum Pajak	1.001.342	1.153.510	15,19%	297.049	355.633	204.975	-31,00%	-42,36%
Pajak	(276.702)	(331.755)	19,89%	(100.629)	(83.664)	(64.292)	-36,11%	-23,15%
Laba Bersih	724.639	824.312	13,75%	196.419	252.494	159.963	-18,56%	-36,65%

RASIO KEUANGAN

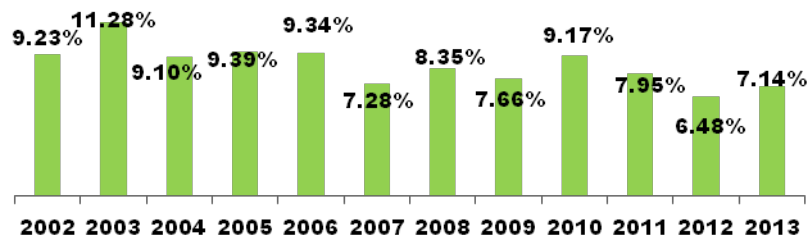
ROA



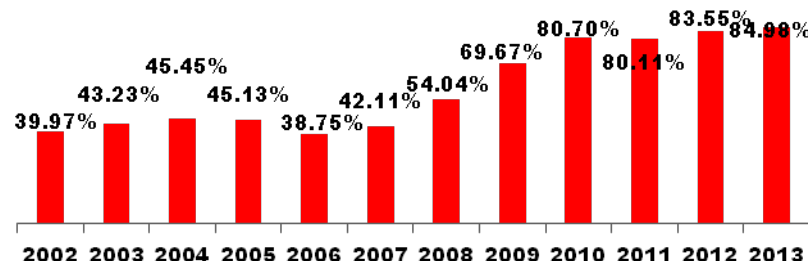
ROE



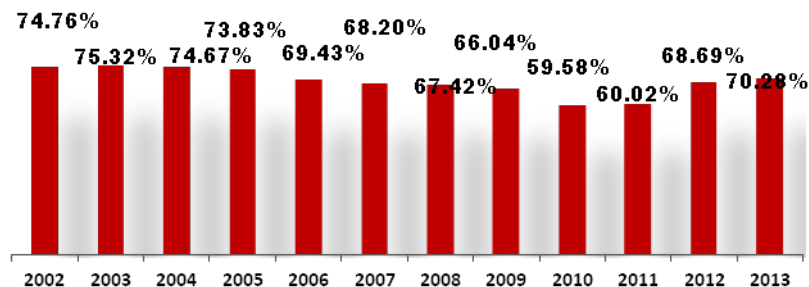
NIM



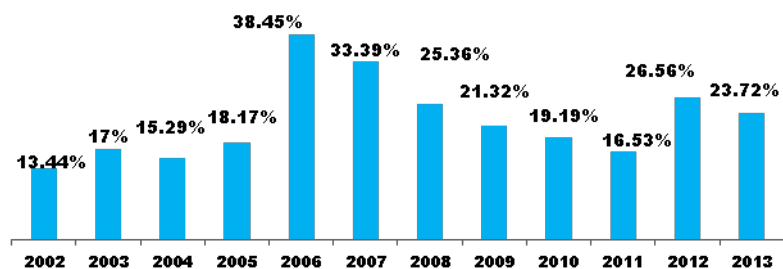
LDR



BOPO



CAR

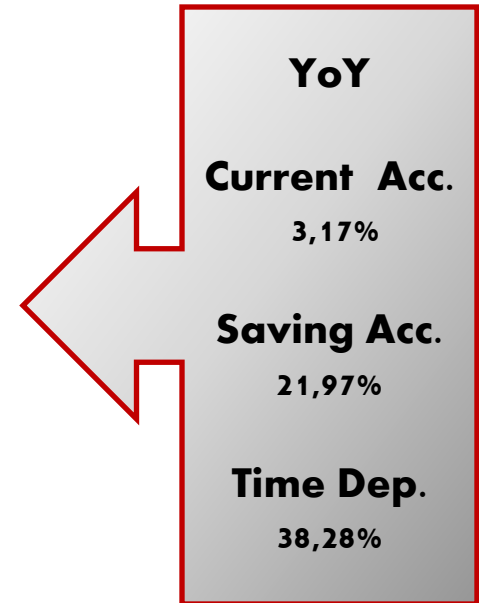
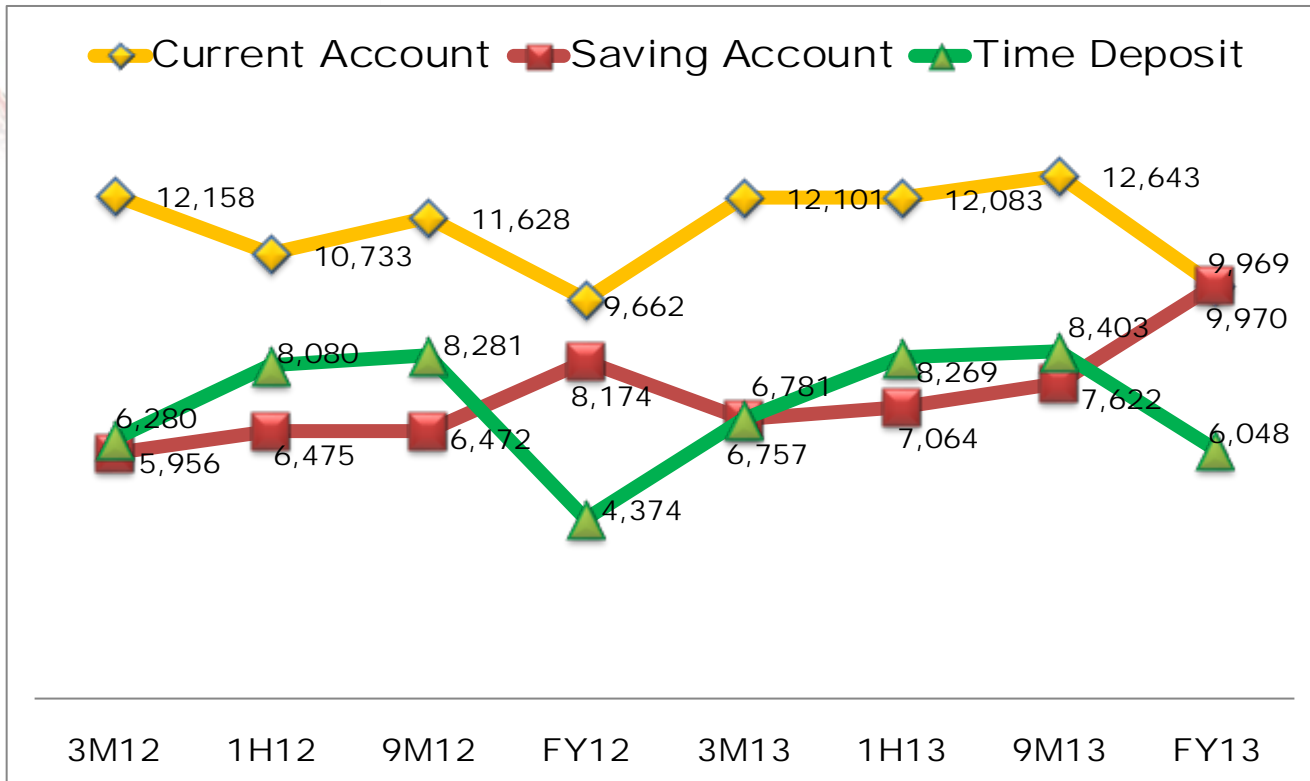




DANA PIHAK KETIGA & KREDIT

Dana pihak ketiga

In Billion Rp.

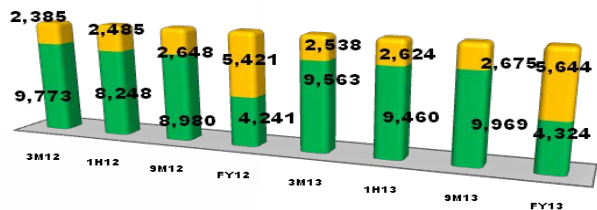


Dana pihak ketiga

In Billion Rp.

Current Account

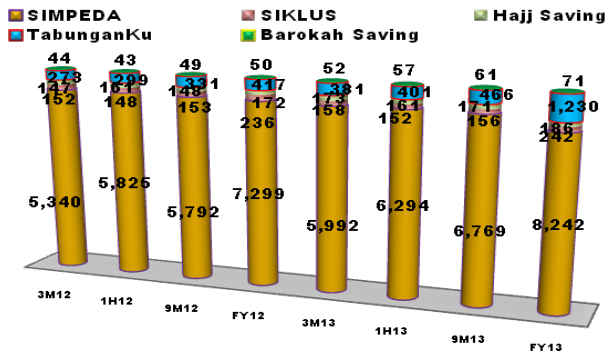
■ Government ■ Private



Government Current Acc.
YoY 1,97%

Private Current Acc.
YoY 4,11%

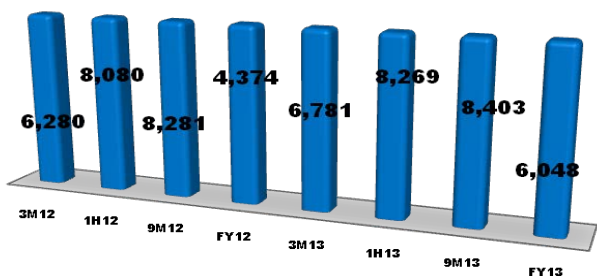
Saving Account



SIMPEDA	YoY	12,91%
SIKLUS	YoY	2,64%
Hajj Saving	YoY	8,42%
TabunganKu	YoY	194,69%
Barokah Saving	YoY	40,19%

Time Deposit

■ Time Deposit

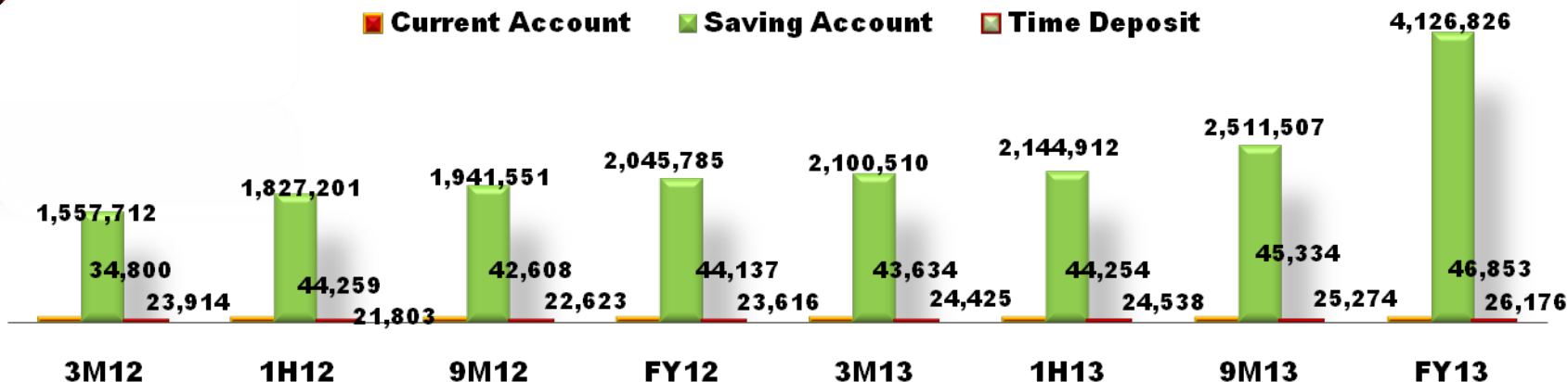


Time Deposit
YoY 38,28%

DANA PIHAK KETIGA

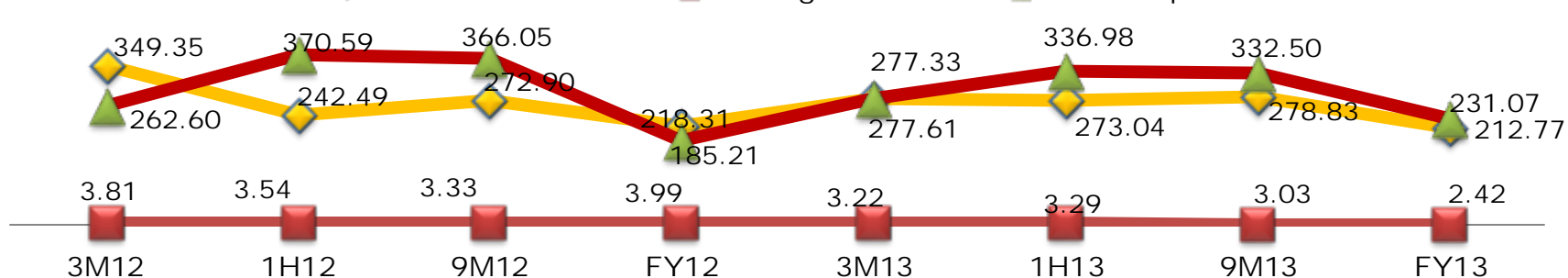
Total Customer

■ Current Account
 ■ Saving Account
 ■ Time Deposit



Ticket Size

◆ Current Account
 ■ Saving Account
 ▲ Time Deposit



PRODUK BARU

EDC Merchant



± 447.294 mesin EDC (2012)

Kartu Kredit
Kartu Debit



EDC Payment Point



5500 (Bukopin, 2011)

Akses BPR KS Bank Bukopin



EDC E-Money



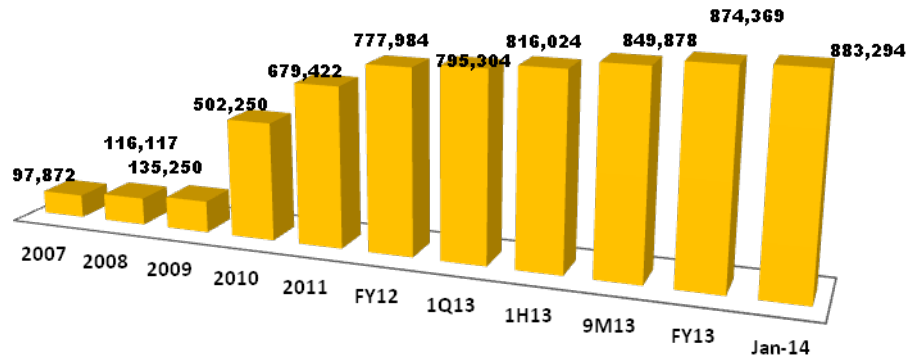
± 180.257 mesin EDC(2012)

Flazz E-Toll
Java Jazz Card
T-Cash
Dompetku

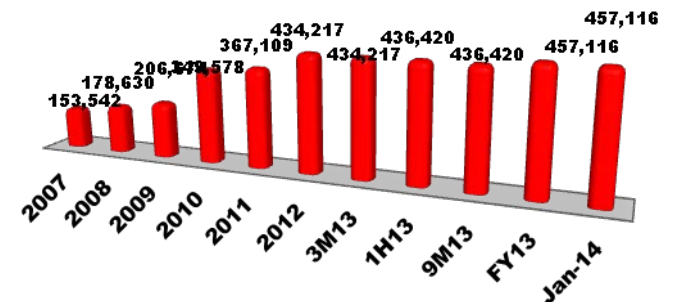


ATM & KPE

ATM Cardholder

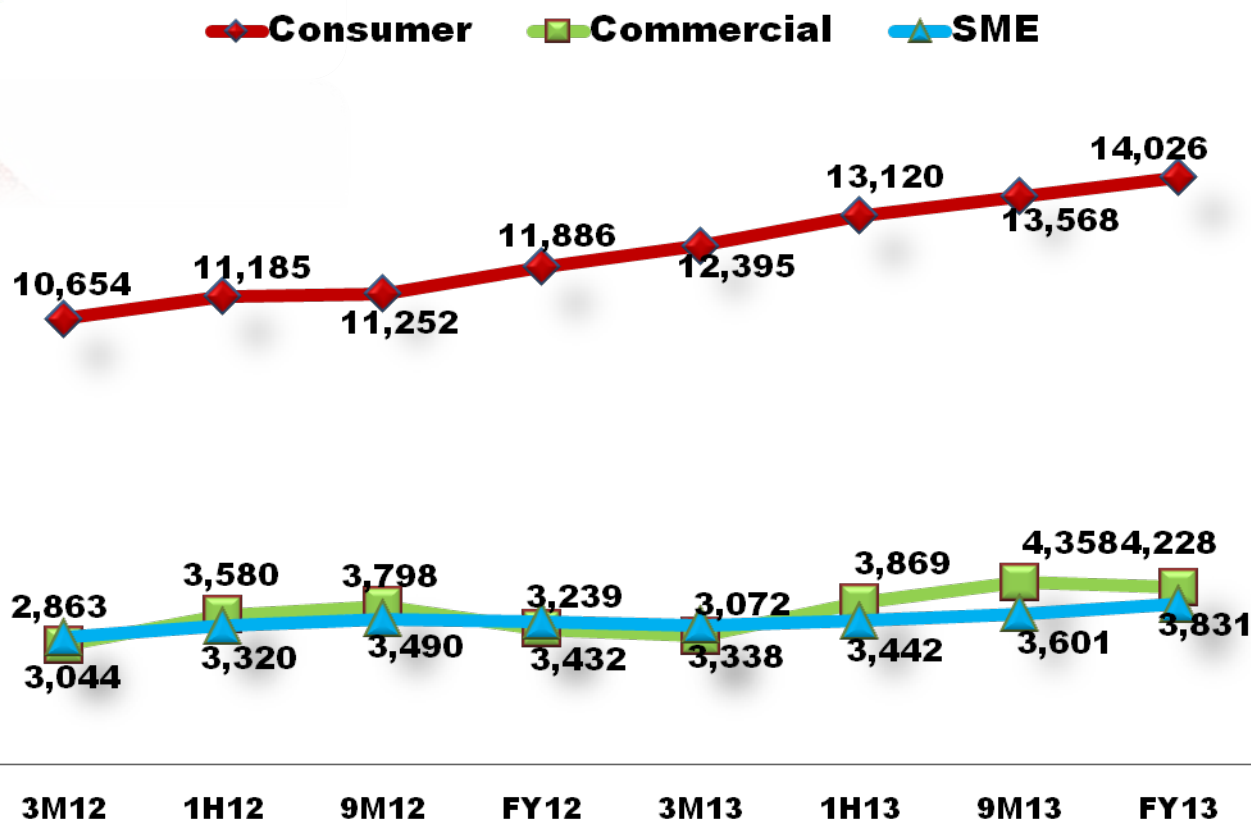


KPE



KREDIT

Dalam Jutaan Rupiah



YoY

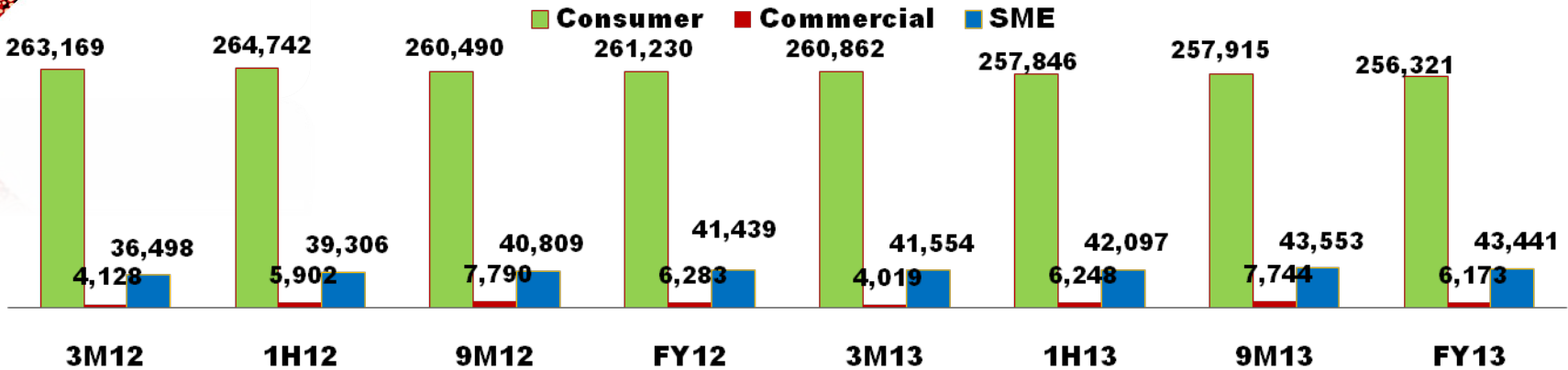
Consumer
18,00%

Commercial
30,53%

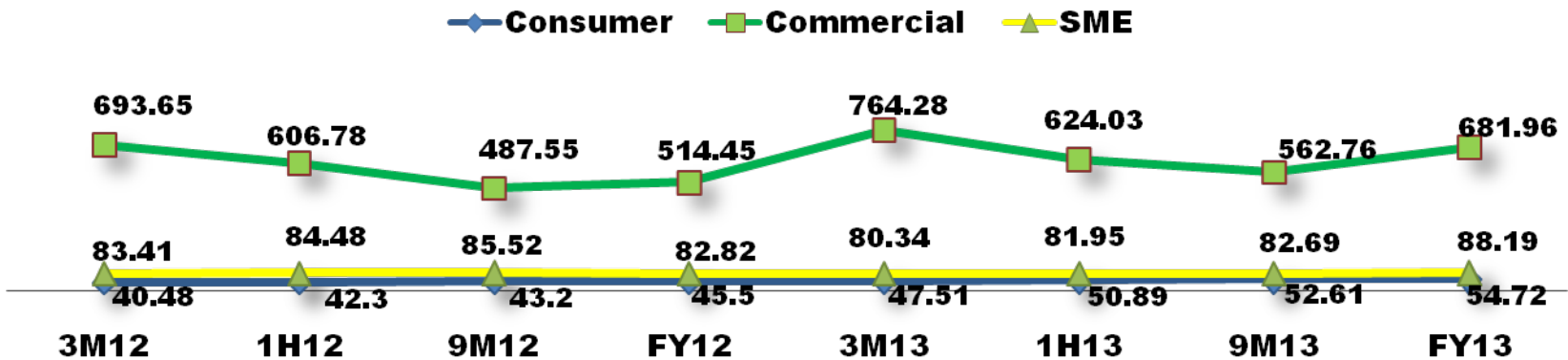
SME
11,62%

KREDIT

Total Customer



Ticket Size



NPL

	3M13	6M13	9M13	FY13
Kredit Konsumer	0.36%	0.39%	0.47%	0.13%
Kredit UMKM	13.66%	14.18%	12.50%	12.47%
Kredit Komersial	2.95%	3.21%	3.63%	7.07%

Rasio	Des 2012	Mar 2013	Jun 2013	Sept 2013	Dec 2013
-------	----------	----------	----------	-----------	----------

NPL Gross	2,95%	3,15%	3,29%	3,13%	3,44%
	Coverage Ratio	Coverage Ratio	Coverage Ratio	Coverage Ratio	Coverage Ratio
	46,61%	40,42%	46,40%	53,78%	69,18%

BUSSINESS PLAN 2014

Description	Target
Total Asset	18,96%
Loan	25,51%
Third Party Fund	24,88%
- Current Account	21,72%
- Saving Account	12,83%
- Time Deposit	49,94%
Financial Ratio	
- CAR	20,29%
- LDR	84,99%
- NPL Gross	2,30%
- NIM	7,73%
- BOPO	70,01%
- ROE	20,60%
- ROA	3,76%

- Strategy of achieving loan growth 25,51% is by distributioning loan of consumer 2,3 Billion, consists of Multipurpose Loan 2 Billion, and the rest is Mortgage and Talangan Haji. Followed by SME Loan 2 Billion and Commercial Loan 1,2 Billion

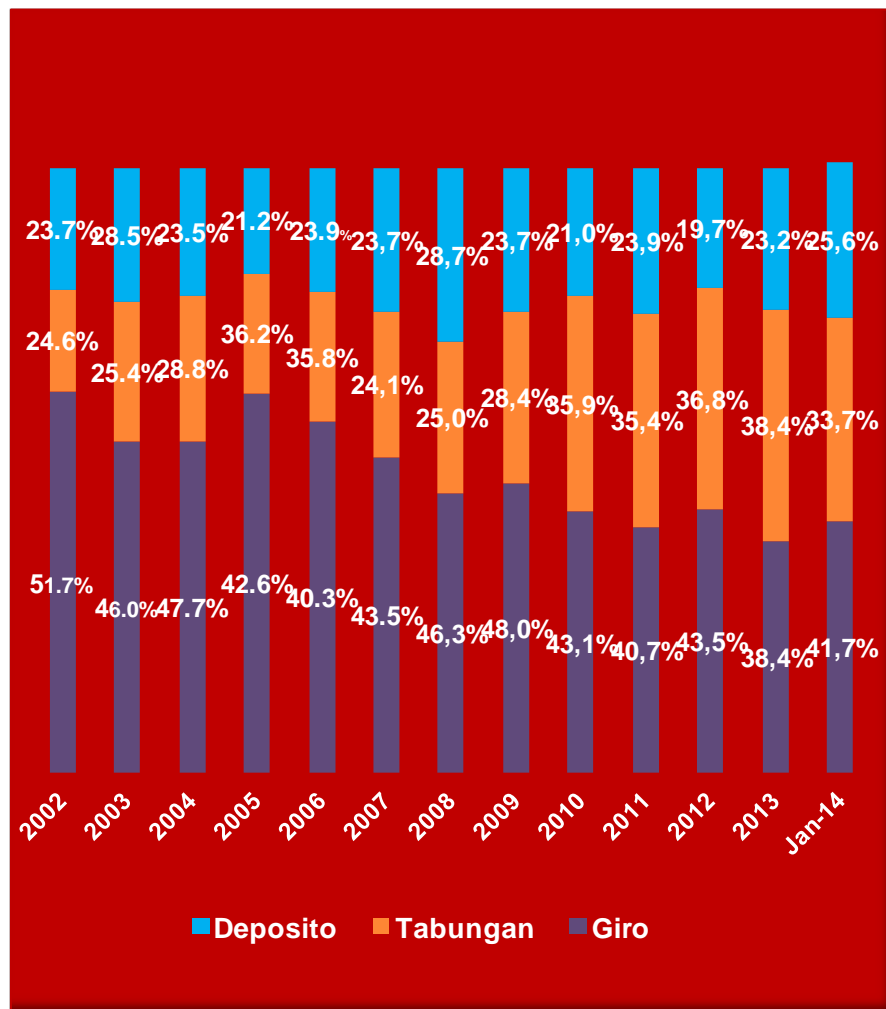
- Strategy of funding, focus on Current Account and Saving Account, supported by product development such as Siklus Saving, Flazz, e-money, sms banking, and internet banking. For cost of fund maintained in range 2,6% to 3%. Growth of saving, targetted 30,65%

- Strategy to increase NIM from 7,14% to 7,73%, by micro loan penetration which is distributed 1 RpBil with interest 19% - 31%, supported by distribution of Multipurpose Loan 2 RpBil or grow 16,41%



KEKUATAN

1. KOMPOSISI DANA PIHAK KETIGA



BANK	CASA RATIO (Sept 2013)
Bank Jatim	70,68%
Bank Jabar Banten	49,33%
Bank Mandiri	66,00%
BTN	48,59%
BTPN	15,63%
BRI	57,69%
BCA	80,46%
Bank Danamon	45,47%
BNI	68,82%
Bank Panin	60,23%

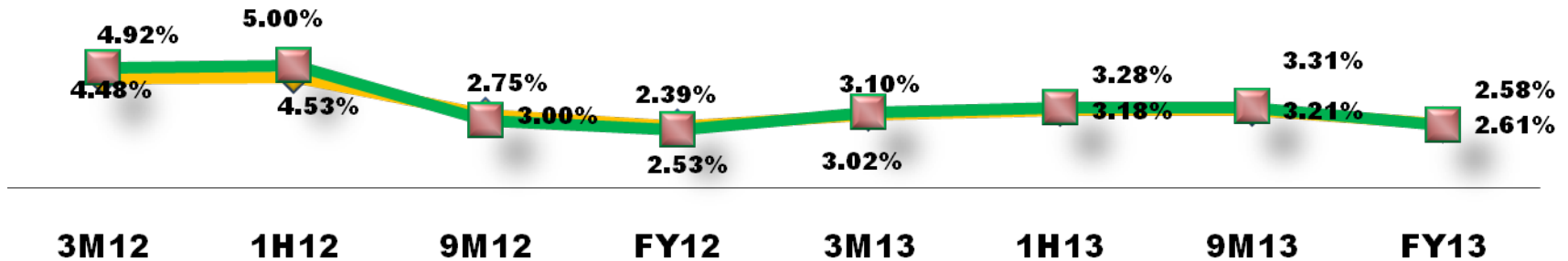
2

CASA Des 13
76,8 %

2. Mengelola DANA MURAH

COF

◆ (+) Local Government ■ (-) Local Government



3. KREDIT MIKRO

Keunggulan Kredit Mikro Bank Jatim dibandingkan Kredit Mikro Bank lain :

1. Bunga yang kompetitif dengan Bank-Bank Nasional lainnya, seperti BRI atau BTPN;
2. Konsep *Relationship Officer* kepada pelanggan dengan edukasi dan mentoring ;
3. Bank Jatim memiliki *Brand Image* yang kuat di Jawa Timur;
4. Bank Jatim memberikan kesempatan kepada karyawan mikro menjadi staf apabila memiliki kinerja yang baik;
5. Kejelasan pengaturan dalam bagian sales, relationship dan analyst untuk melakukan ekspansi bisnis dan mengurangi risiko .

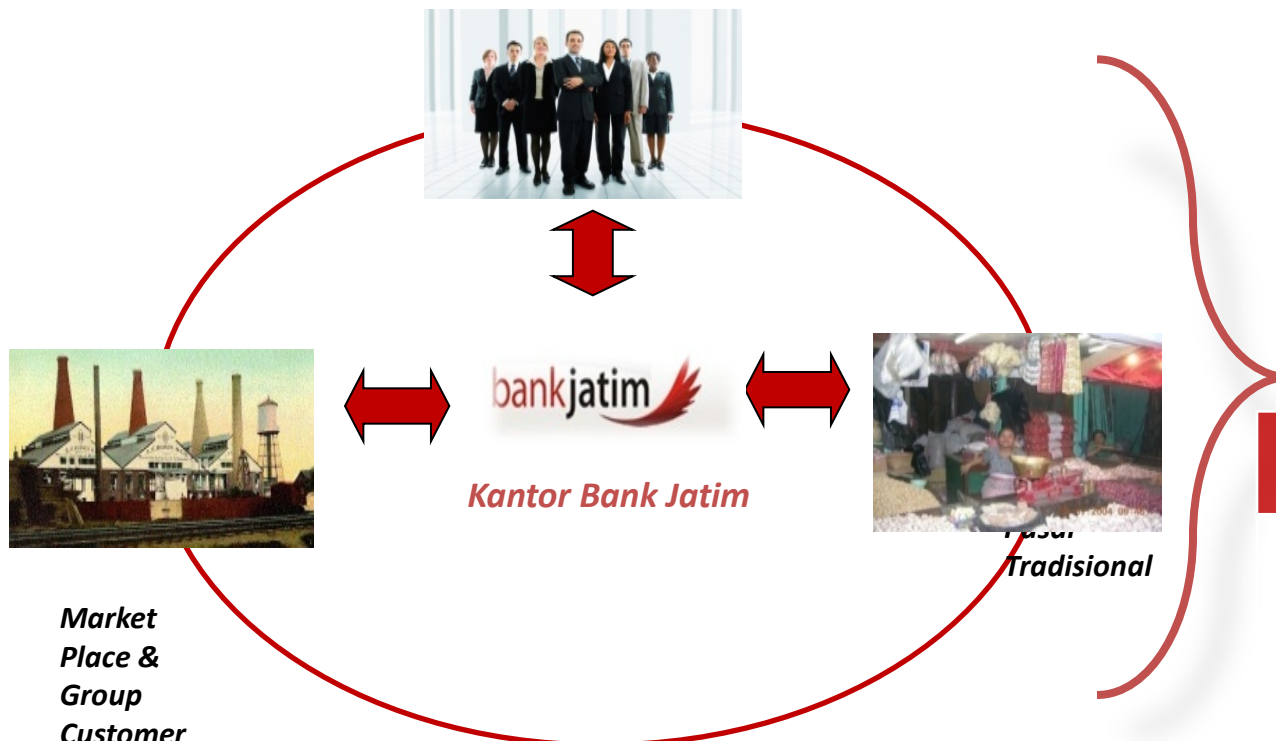
Pengendalian Kredit Mikro Bank Jatim untuk menjaga kualitas kredit:

1. Lampu Merah : Tingkat Pembayaran <90% = No Booking & Lending sampai tingkat pembayaran> 90%
2. Lampu Kuning : Tingkat Pembayaran 90% - 97% = Lending, No Booking
3. Lampu Hijau : Tingkat Pembayaran > 97% = Lending dan Booking

Keterangan	Fitur Produk Modal Kerja & Investasi		
	Jatim 50	Jatim 300	Jatim 500
Plafond	s.d 50 juta	> 50 juta – 300 juta	> 200 juta - 500 juta
Periode Kredit Modal Kerja	Max 36 bulan	Max 36 bulan	Max 36 bulan
Periode Kredit Investasi	Max 60 bulan	Max 60 bulan	Max 60 bulan
Agunan	Wajib ada	Wajib ada	Wajib ada
Target Pasar	Individu & Badan Usaha	Individu & Badan Usaha	Individu & Badan Usaha
Penarikan	Aflopend	Aflopend	Aflopend
Radius	±10 Km	± 10 Km	± 10 Km

3. KREDIT MIKRO

100 titik lokasi di 2014



Individu & Kolektif

Deskripsi	ALCO NO.051/014/ALC O
-----------	-----------------------------

Kredit Mikro

Jatim 50	1,50 % Flat/bulan
Jatim 300	0.90% - 1.50% Flat/bulan
Jatim 500	0.75% Flat/bulan

Sales Activity :

- Existing Customer
- New Customer

Radius 10 km



Community Concept (certain radius)

4. JARINGAN KANTOR



Jaringan	2009	2010	2011	2012	2013	Jan 2014
Kantor Pusat	1	1	1	1	1	1
Kantor Cabang	39	41	41	41	41	42
Kantor Cabang Pembantu	26	44	67	81	107	128
Kantor Kas	151	154	164	164	176	157
Kantor Layanan Syariah	37	37	47	47	47	47
Payment Point	78	88	115	138	155	155
Mobil Kas	45	49	57	57	59	59
Mobil ATM	-	4	4	6	6	6
CDM	1	1	1	1	1	1
ATM	87	142	262	368	479	484
Jumlah Jaringan	465	561	759	904	1.072	1.080

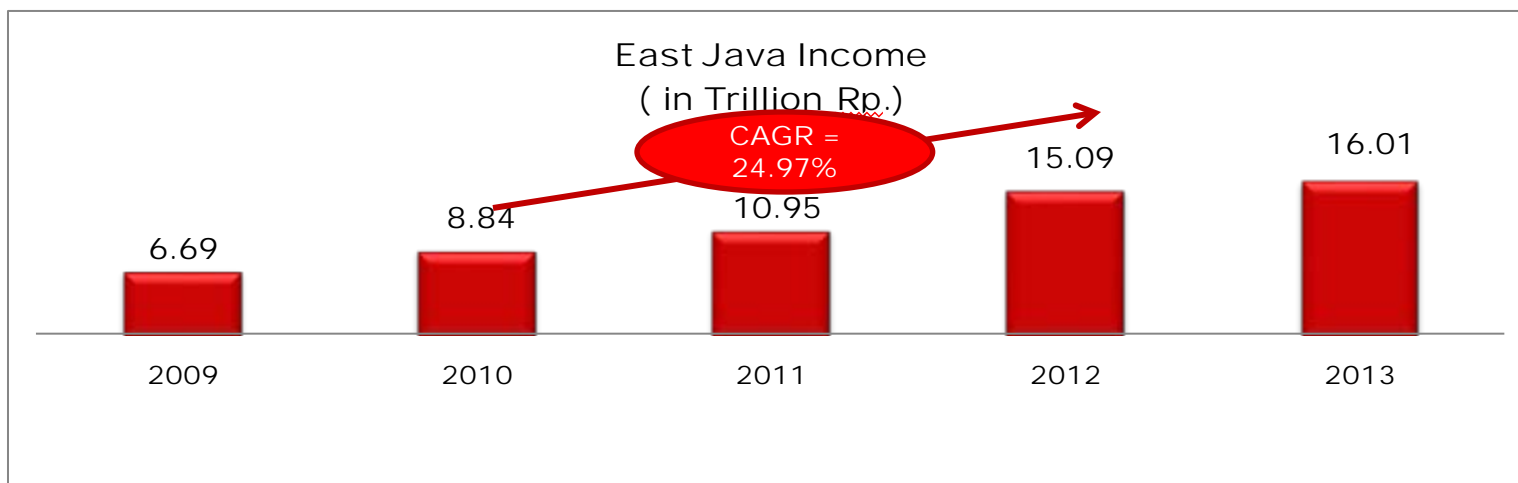
	2014	2015	2016	2017	2018
Kantor Cabang	3	2	2	-	-
Kantor Cabang Pembantu	40	46	46	50	50
Kantor Kas	20	31	31	30	30
ATM	125	100	100	100	100

5. JUMLAH MARKET SHARE TERTINGGI DI JAWA TIMUR

In Trillion Rp.
In Trillion Rp.

No	Description	Dec 2013 East Java	Dec 2013 Bank Jatim	%
1.	Total Asset	420,52	33,05	7,85%
2.	Third Party Fund	335,31	25,99	7,75%
	- Current Account	53,34	9,97	18,69%
	- Saving Account	130,19	9,97	7,65%
	- Time Deposit	151,77	6,05	3,98%
3.	Loan	304,11	22,08	7,26%

Source : Economy Regional East Java - Bank Indonesia
Total Bank in East Java : 83 Banks



6. BANK JATIM 2ND AMONG BEST REGIONAL BANK


Dalam Jutaan Rupiah



	Asset	Kredit	DPK	Modal	Laba Bersih
■ BJB *	67041	44990	46761	2424	1385
■ Bank Jatim*	33047 2	22084 2	25988 2	5719 1	824 2
■ Bank DKI	31097	18018	22115	1931	802
■ Bank Jateng	30908	21267	2493	1217	717
■ Bank Kaltim	27554	18199	21347	264	683
■ Bank SUMUT	21664	15347	15943	907	623
■ Bank Riau	19646	11333	13643	957	-384
■ Bank PAPUA	17692	11378	13421	1122	455
■ Bank Nagari	16332	11155	12287	799	305
■ Bank Aceh	15359	8937	11749	861	379

Data Desember 2013
Source : Asbanda

7. DIVIDEND YIELD tinggi



BJTM

BJBR

BBTN

BBKP

INDUSTRI

Bank (18/02/2014)	Share px	Market Cap Rp bn	PBV	PER	Dividend Yield
Bank Jatim	456	6,802	1.2	7.4	8.9 %
Bukopin	615	5,588	0.9	5.2	3.7 %
Bank Jabar Banten	960	9,308	1.4	5.8	7.6 %
BTN	1115	11,780	1.0	7.5	4.0%
BTPN	4460	26,048	2.4	12.2	0%
Bank Danamon	4495	43,083	1.4	10.8	2.3%
BNI	4450	82,987	1.7	9.4	2.1%
BRI	9000	222,022	2.8	10.8	1.9%
Bank Mandiri	9125	212,917	2.4	11.7	2.6%
BCA	10400	256,412	4.1	18.2	1.3%

8. penghargaan



bank jatim



Bersama kami, berkembang pasti

Terima Kasih

Email :

humas@bankjatim.co.id

corsec@bankjatim.co.id

www.bankjatim.co.id